

## الهيئة العليا المستقلة للاتصال السمعي والبصري



# تقرير حول التعددية السياسية القنوات التلفزيونية و ذاعية

الانتخابية التشريعية

2014 10 -4

يعرض هذا التقرير نتائج رصد التعددية السياسية في وسائل الإعلام السمعي البصري خلال الأسبوع الأول من الحملة الانتخابية التشريعية الممتدة من 4 إلى 24 أكتوبر 2014.

وينقسم التقرير إلى جزئين. يتناول الباب الأول من كل جزء النتائج الإجمالية للقنوات تليه النتائج التفصيلية لحضور الفاعلين السياسيين وخاصة المترشحين منهم في التلفرات والإذاعات التونسية.

تهدف عملية رصد المضامين الإعلامية خلال الحملة الانتخابية إلى مراقبة حق نفاذ الفاعلين السياسيين المشاركين في الانتخابات التشريعية إلى كل وسائل الإعلام السمعية البصرية في إطار الإنصاف طبقاً للفصل 65 من القانون الانتخابي لسنة 2014.

وتضمن مدة منتظمة للبحث وتناول الكلمة وتقديم عناصر إخبارية متعددة ومعطيات ضرورية وكافية تمكن الناخب التونسي من الاطلاع على مختلف الجوانب المتعلقة بالعملية الانتخابية التي ستساعده على ممارسة حقه في التصويت بكل دراية وعقلانية بعيدة عن التوجيه الممنهج.

## منهجية

### ✓ العيّن :

القنوات التلفزية : كل القنوات التلفزيونية العمومية والخاصة والأجنبية التي تبث للجمهور التونسي الإذاعات : 2 إذاعات عمومية و 6 إذاعات خاصة وفق مقياسي التوزيع الجغرافي و نسب الاستماع.

### ✓ :

من الساعة السادسة صباحاً إلى حدود منتصف الليل و نصف بالنسبة للقنوات التلفزية.  
من الساعة السادسة صباحاً إلى الساعة السابعة مساءً بالنسبة للإذاعات

### ✓ المتغيرات:

**الفاعل السياسي:** و يضم الأحزاب السياسية والمنتمين لها / أعضاء الحكومة / المترشحين للانتخابات التشريعية/ المترشحين للانتخابات الرئاسية

: المدة الزمنية التي يتناول خلالها الفاعل السياسي الكلمة. سواء جاء ذلك في لقاء أو

تصريح أو مداخلة حوارية إلى غير ذلك من الأشكال الصحفية

: مجموع المدة الزمنية المخصصة للفاعل السياسي أو للمترشحين و تشمل:

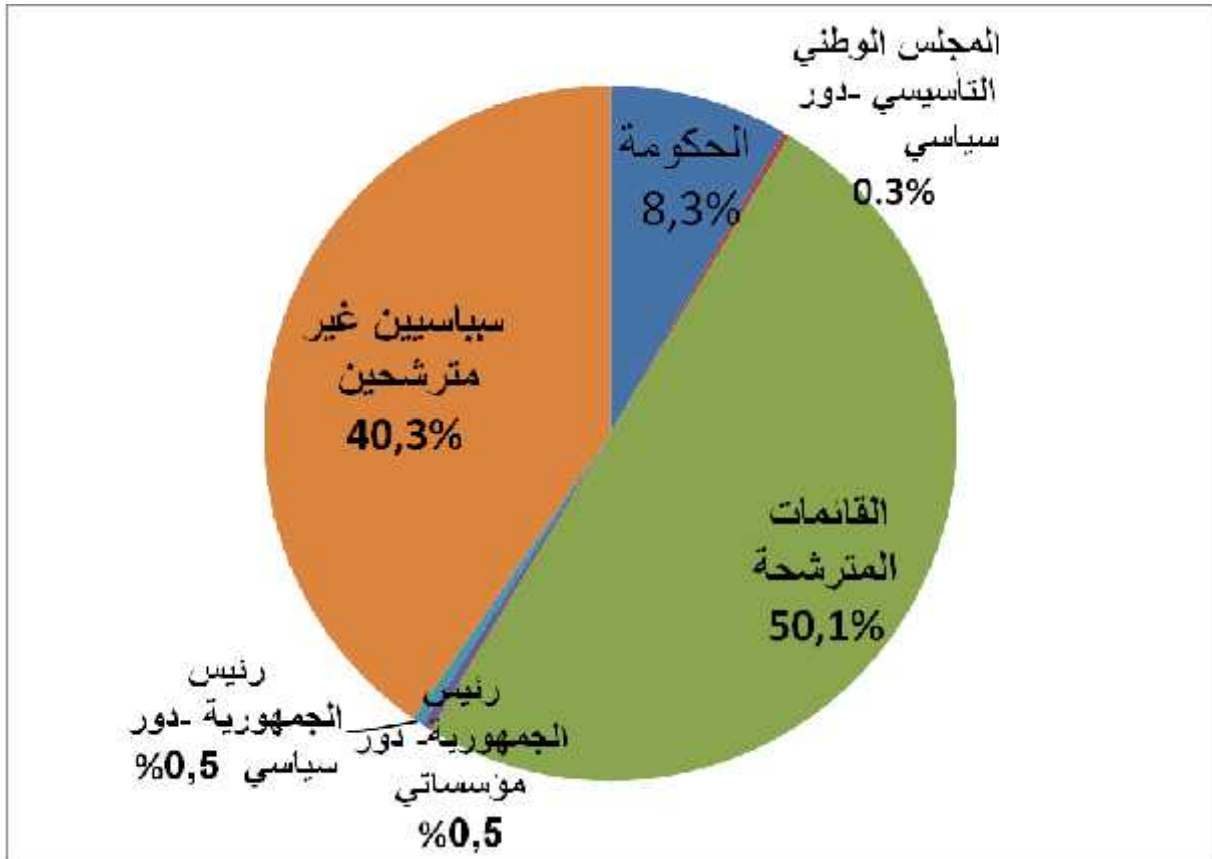
- مدة تقديم الموضوع والتحليل المرافقة له.
- مدة الريبورتاجات والتعليق الموجهة للفاعل السياسي
- مدة تناول الكلمة

# 1- القنوات التلفزية

## الية

الفاعلين السياسيين في كل القنوات

الرسم البياني رقم 1 :

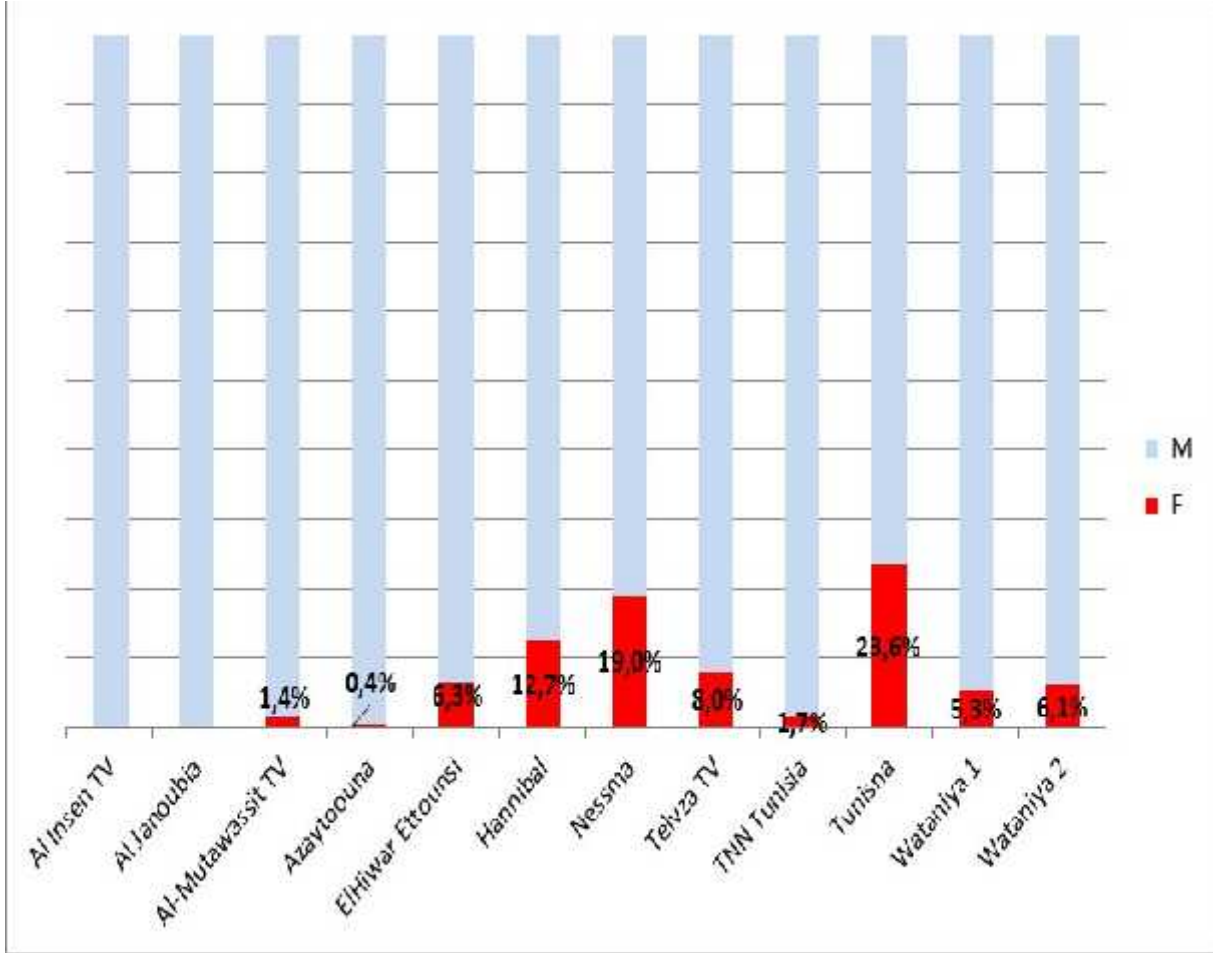


106 : 35 19 ثانية

## 1: مدة البث المخصصة لمختلف الفاعلين السياسيين

	الجمهوريّة، الجمهوريّة	التأسيسي دور سياسي	الجمهوريّة، الجمهوريّة	الجمهوريّة. دور سياسي	المرشحين	سياسين غير مترشحين	
	0,0%	0,0%	0,0%	0,0%	0,0%	100,0%	100,0%
نوبية	1,6%	0,0%	0,0%	0,0%	0,0%	98,4%	100,0%
	0,3%	0,0%	0,1%	0,1%	66,7%	32,8%	100,0%
الزيتونة	4,0%	0,0%	0,0%	0,4%	47,2%	48,3%	100,0%
	10,7%	0,2%	0,2%	0,5%	47,2%	41,3%	100,0%
	4,6%	0,3%	0,3%	0,2%	72,4%	22,2%	100,0%
	10,4%	1,3%	0,0%	0,1%	82,8%	5,4%	100,0%
تلفزة تيفي	10,5%	0,0%	0,0%	0,0%	42,1%	47,4%	100,0%
	14,9%	0,3%	2,1%	1,5%	8,1%	73,1%	100,0%
	3,4%	0,1%	0,8%	1,4%	28,7%	65,8%	100,0%
الوطنية 1	55,3%	0,5%	0,8%	1,5%	32,3%	9,6%	100,0%
الوطنية 2	22,0%	0,0%	2,0%	3,2%	66,3%	6,5%	100,0%
	<b>8,3%</b>	<b>0,3%</b>	<b>0,5%</b>	<b>0,5%</b>	<b>50,1%</b>	<b>40,3%</b>	<b>100,0%</b>

الرسم البياني رقم 2: التغطية الإعلامية للمرشحين والفاعلين السياسيين غير المرشحين حسب النوع الاجتماعي ( )



2: مدة البث المخصصة لمختلف قوائم المرشحين في كل القنوات حسب

الاصناف

9 من القرار المشترك بين الهيئة العليا المستقلة للانتخابات و الهيئة العليا المستقلة

05 جويلية 2014

اصناف حسب عدد الدوائر التي تتقدم فيها وتوجد في الصنف أ الأحزاب التي لها قوائم في 26

, و في الصنف ب الاحزاب التي لها قوائم في دوائر يتراوح عددها بين 18 و 25

دائرة و الصنف ج الاحزاب التي لها قوائم في دوائر يتراوح عددها من 6  
والصنف د وهو يضم القوائم المستقلة و الاحزاب المتقد 5 .

CATEGORIE	Temps d'antenne %
<b>CATEGORIE A</b>	<b>53,51%</b>
حركة النهضة	9,51%
نداء تونس	6,30%
الحزب الجمهوري	5,57%
أفاق تونس	5,37%
الجبهة الشعبية	4,59%
حركة الشعب	3,56%
التكتل الديمقراطي من أجل العمل والحريات	3,07%
التحالف الديمقراطي	3,04%
التيار الديمقراطي	2,99%
المؤتمر من أجل الجمهورية	2,81%
الإتحاد الوطني الحر	2,04%
المبادرة الوطنية الدستورية	1,69%
تيار المحبة	1,57%
حركة وفاء	1,40%
<b>CATEGORIE B</b>	<b>10,21%</b>
الإتحاد من أجل تونس	5,54%
حزب الأمان	2,64%
الحركة الدستورية	2,01%
الشعب يريد	0,01%
حركة التونسي	0,00%
<b>CATEGORIE C</b>	<b>8,42%</b>
حزب المجد	2,16%
البناء الوطني	1,32%
الجبهة الوطنية للإنقاذ	1,17%
المؤتمر الشعبي	0,95%
اتحاد الشباب الديمقراطي التونسي	0,88%
الحزب الاشتراكي	0,64%
الربيع العربي لتحقيق السيادة الاقتصادية	0,55%
حزب الجبهة الوطنية التونسية	0,37%
قائمة حركة الشباب الوطني التونسي	0,31%
الإنفتاح و الوفاء	0,04%
حزب اللقاء الدستوري	0,03%
الجبهة الوطنية التونسية	0,02%
الانفتاح و الوفاء	0,01%

<b>CATEGORIE D</b>	<b>27,86%</b>
تونس العزيزة	3,29%
النور للديمقراطية والتنمية	2,91%
تونس الزيتونة	1,90%
العزة لتونس	1,63%
الاصلاح و المواطنة	1,55%
اليد في اليد	1,37%
صوت الفنانين	1,05%
الحزب الليبرالي التونسي	0,89%
تونس موش للبيع	0,87%
تونس في العين	0,87%
فريقة	0,85%
نعم نستطيع	0,85%
جندوبة أولا	0,83%
الاصلاح و التنمية	0,76%
الشعب يريد	0,74%
الشباب الحر	0,55%
الائتلاف الديمقراطي للعمل والتنمية	0,55%
متحدون من اجل تونس	0,48%
النسري	0,47%
حركة بديل	0,45%
القصرين أولا	0,45%
الأحرار	0,42%
الشعاني	0,40%
إصلاح و بناء بينزرت	0,38%
المهنيين	0,37%
أمل تونس	0,36%
الأغلبية الصامتة	0,34%
القوى المستقلة بين عروس	0,33%
القرار	0,33%
المستقلة الشعاني	0,30%
القائمة المستقلة الانطلاق	0,24%
السيادة	0,23%
نور المستقبل	0,18%
النور	0,07%
صوت صفاقس	0,06%
المكافحون	0,06%
صوت المواطن	0,05%
القائمة المستقلة النخلة	0,05%
أهداف الثورة أولا	0,04%
شباب مدنين	0,04%
المستقبل	0,04%
نحب بلادي نظيفة	0,04%
اليقظة العربية من أجل الوحدة	0,03%
باب العمل والأمل	0,03%
بيئتنا	0,03%
باب الأمل	0,02%
صوت القصرين	0,02%

امل القصرين	0,02%
حزب النور للديمقراطية و التنمية	0,02%
أمل وعمل	0,02%
الإطلاق	0,01%
حركة المرابطون تونس	0,01%
قائمة أحرار القيروان	0,01%
صوت اللجان الثورية	0,00%
حركة البناء المغربي	0,00%
الفائمة البورقبيبية	0,00%
<b>Total</b>	<b>100,00%</b>

Base de 53 h 22 min 33 sec



### 3: مدة البث المخصصة للفاعلين السياسيين غير المترشحين في كل القنوات

Politiques non candidats	Temps d'antenne %
مستقل	33,06%
نداء تونس	14,37%
حركة النهضة	9,88%
الجبهة الشعبية	10,30%
الحزب الدستوري الجديد	6,13%
حزب الأمان	4,62%
التحالف الديمقراطي	4,15%
المؤتمر من أجل الجمهورية	3,52%
الإتحاد الوطني الحر	2,00%
الحزب الجمهوري	1,28%
الحزب الاشتراكي	1,16%
حزب المجد	1,01%
حزب الحرية من أجل العدالة والتنمية	0,98%
حركة وفاء	0,86%
التكتل الديمقراطي من أجل العمل والحريات	0,85%
حركة البناء المغربي	0,65%
التيار الشعبي	0,61%
حزب العدالة والتنمية	0,56%
حزب حركة الدستوريين الاحرار	0,49%
التيار الديمقراطي	0,47%
حزب الأمة التونسي	0,44%
حزب المسار الديمقراطي الاجتماعي	0,44%
قائمة أمل	0,42%
المبادرة الوطنية الدستورية	0,41%
حركة التونسي	0,31%
حزب الحركة الدستورية	0,27%
حزب تونس الزيتونة	0,21%
حزب تونس الحرة	0,16%
حزب الحركة الديمقراطية للإصلاح و البناء	0,14%
حزب صوت الشعب	0,08%
الحزب الشعبي التقدمي	0,06%
تيار المحبة	0,04%
حزب الانفتاح و الوفاء	0,03%
أفاق تونس	0,02%
حركة الشعب	0,02%
حزب التحرير	0,01%
<b>Total</b>	<b>100,00%</b>

Base de 43 h 53 min 2 sec

#### 4: التغطية الإعلامية للفاعلين السياسيين "المستقلين"

شخصيات مستقلة	%
محرز بوصيان	42,6%
مصطفى كمال النابلي	27,1%
منذر الزنايدي	12,8%
الصافي سعيد	11,0%
حمودة بن سلامه	3,2%
كلثوم كنو	1,7%
سمير عبدلي	0,6%
رؤوف بن يغلان	0,3%
مفيدة العمدوني	0,2%
الهادي الجلاصي	0,2%
محمد نزار التازني	0,1%
على شورابي	0,1%
ليلى همامي	0,1%
محمد وجيد حلاب	0,0%
عمران بن حسين	0,0%
عبد الله سعيد	0,0%
	<b>100,0%</b>

14 ساعة و 23 دق و 49 ثانية

# التفصيلية

## القناة الوطنية الأولى

5 : مدة البث لمختلف أصناف قوائم المترشحين على القناة الوطنية الأولى

CATEGORIE	Temps d'antenne %
<b>CATEGORIE A</b>	<b>61,2%</b>
تيار المحبة	12,9%
الجبهة الشعبية	7,4%
أفاق تونس	6,9%
المؤتمر من أجل الجمهورية	6,5%
نداء تونس	6,3%
حركة النهضة	6,1%
التحالف الديمقراطي	4,1%
المبادرة الوطنية الدستورية	4,1%
الاتحاد الوطني الحر	3,9%
حركة وفاء	2,1%
التكتل الديمقراطي من أجل العمل والحريات	0,9%
<b>CATEGORIE B</b>	<b>16,9%</b>
الإتحاد من أجل تونس	9,4%
الحركة الدستورية	7,4%
<b>CATEGORIE C</b>	<b>3,8%</b>
الجبهة الوطنية التونسية	2,0%
حزب المجد	1,8%
<b>CATEGORIE D</b>	<b>18,2%</b>
صوت المواطن	2,6%
شباب مدنين	2,5%
أهداف الثورة أولا	2,5%
النور	2,5%
أمل وعمل	2,3%
القائمة المستقلة النخلة	2,1%
المكافحون	1,9%
الإنطلاق	1,8%
<b>Total</b>	<b>100,0%</b>

24 دق و25 ثانية دون اعتبار حصص التعبير  
المباشر المقدرة ب3 ساعات يوميا

6 : مدة تناول الكلمة لمختلف أصناف قوائم المترشحين على القناة الوطنية

الأولى

CATEGORIE	Temps de parole %
<b>CATEGORIE A</b>	<b>70,4%</b>
تيار المحبة	14,2%
الجبهة الشعبية	9,3%
أفاق تونس	9,1%
حركة النهضة	8,1%
المؤتمر من أجل الجمهورية	6,6%
التحالف الديمقراطي	5,9%
نداء تونس	5,4%
الاتحاد الوطني الحر	5,1%
المبادرة الوطنية الدستورية	4,8%
حركة وفاء	1,9%
<b>CATEGORIE B</b>	<b>8,3%</b>
الحركة الدستورية	8,3%
<b>CATEGORIE C</b>	<b>2,6%</b>
الجبهة الوطنية التونسية	2,6%
<b>CATEGORIE D</b>	<b>18,7%</b>
شباب مدنين	2,8%
أهداف الثورة أولا	2,8%
أمل وعمل	2,6%
الإطلاق	2,6%
القائمة المستقلة النخلة	2,5%
المكافحون	2,3%
صوت المواطن	1,6%
النور	1,4%
<b>Total</b>	<b>100,0%</b>

Base de 13 min 51 sec

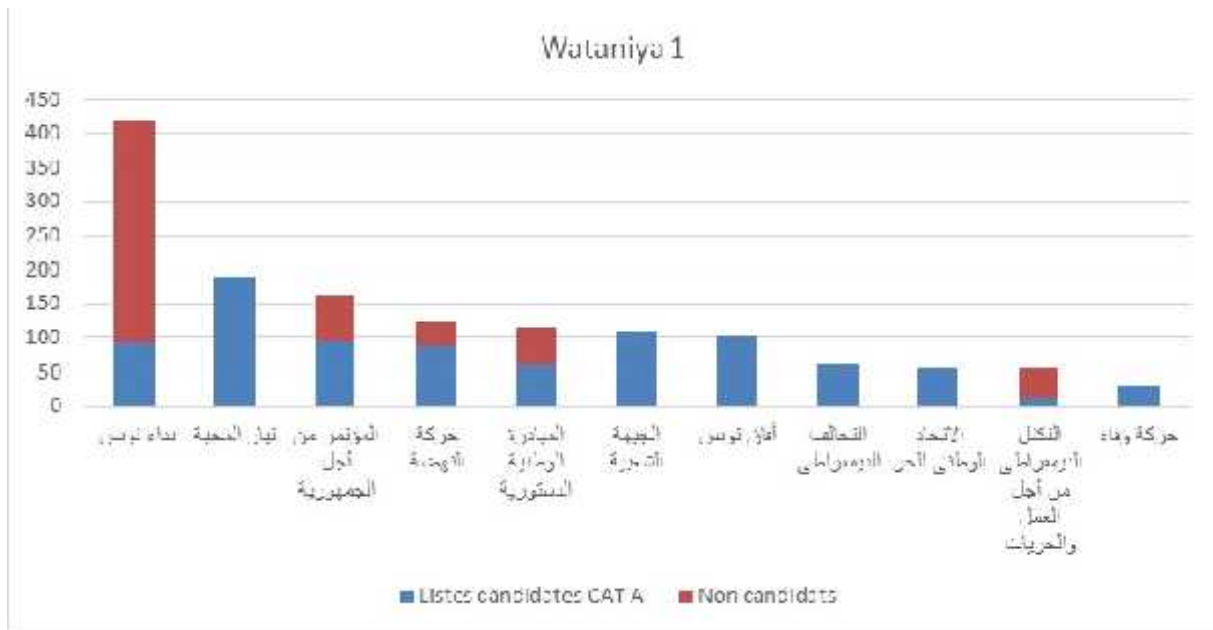
7 : مدة بث للفاعلين السياسيين غير المترشحين (حسب الانتماء) على القناة

الوطنية الأولى

Politiques non candidats	Temps d'antenne %
نداء تونس	62,4%
المؤتمر من أجل الجمهورية	12,8%
حزب المبادرة الوطنية الدستورية	10,1%
التكتل الديمقراطي من أجل العمل والحريات	8,0%
حركة النهضة	6,7%
<b>Total</b>	<b>100,0%</b>

Base de 8 min 44 sec

### الرسم البياني رقم 3: التغطية الاعلامية للمترشحين وغير المترشحين لقوائم الصنف أ



## القناة الوطنية الثانية

8: مدة البث لمختلف أصناف قوائم المترشحين على القناة الوطنية الثانية

CATEGORIE	Temps d'antenne %
<b>CATEGORIE A</b>	<b>60,5%</b>
حركة النهضة	9,7%
نداء تونس	8,9%
المؤتمر من أجل الجمهورية	8,7%
الجهة الشعبية	6,9%
التحالف الديمقراطي	6,7%
تيار المحبة	6,3%
المبادرة الوطنية الدستورية	4,9%
التكتل الديمقراطي من أجل العمل والحريات	3,5%
حركة وفاق	1,7%
الاتحاد الوطني الحر	1,7%
أفاق تونس	1,7%
<b>CATEGORIE B</b>	<b>9,9%</b>
الحركة الدستورية	9,9%
<b>CATEGORIE D</b>	<b>29,5%</b>
النور	6,1%
المكافحون	5,9%
القائمة المستقلة النخلة	4,4%
صوت المواطن	4,2%
باب العمل والأمل	3,7%
أهداف الثورة أولا	2,7%
شباب مدنين	2,5%
<b>Total</b>	<b>100,0%</b>

25 دق و31 ثانية دون اعتبار حصص التعبير المباشر  
المقدرة بـ3 ساعات يوميا

9 مدة تناول الكلمة لمختلف أصناف قوائم المترشحين على القناة الوطنية الثانية

CATEGORIE	Temps de parole %
<b>CATEGORIE A</b>	<b>61,8%</b>
نداء تونس	11,0%
المؤتمر من أجل الجمهورية	8,2%
حركة النهضة	8,1%
التحالف الديمقراطي	8,1%
الجبهة الشعبية	7,6%
تيار المحبة	6,6%
المبادرة الوطنية الدستورية	3,8%
التكتل الديمقراطي من أجل العمل والحريات	3,4%
أفاق تونس	2,0%
الاتحاد الوطني الحر	1,9%
حركة وفاء	1,1%
<b>CATEGORIE B</b>	<b>9,4%</b>
الحركة الدستورية	9,4%
<b>CATEGORIE D</b>	<b>28,8%</b>
النور	6,1%
المكافحون	5,8%
صوت المواطن	4,5%
القائمة المستقلة النخلة	4,1%
باب العمل والأمل	2,8%
شباب مدنين	2,7%
أهداف الثورة أولا	2,7%
<b>Total</b>	<b>100,0%</b>

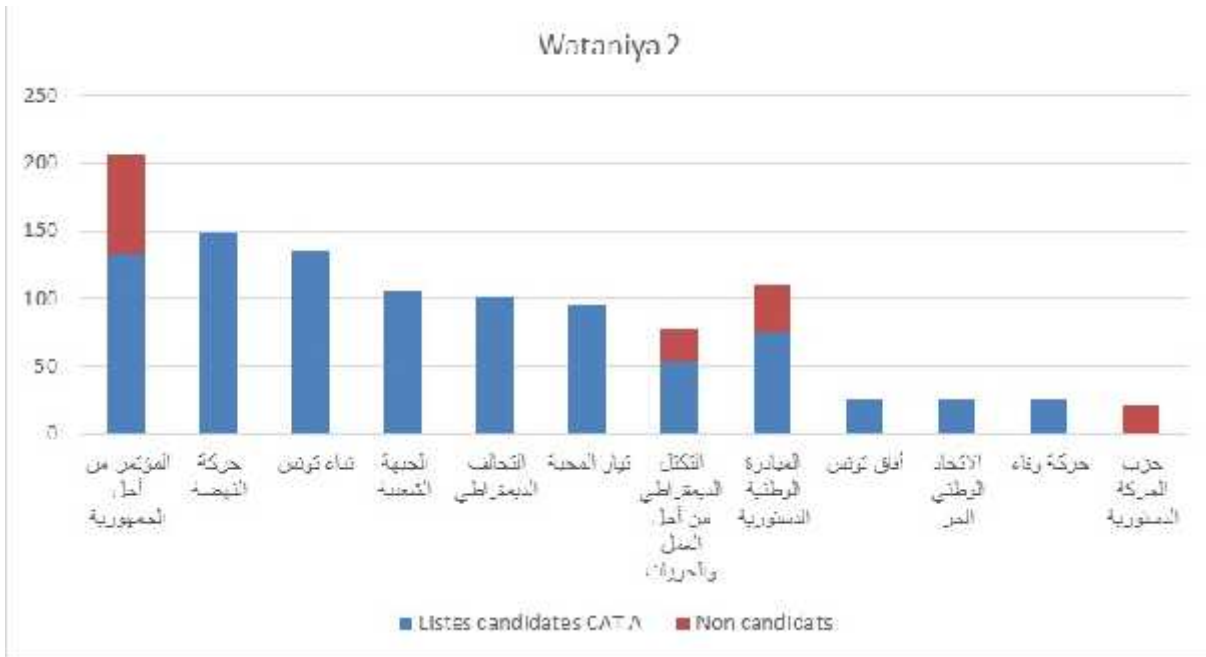
Base de 17 min 35 sec

10 :مدة البث للفاعلين السياسيين غير المترشحين (حسب الانتماء) على القناة الوطنية الثانية

Politiques non candidats	Temps d'antenne %
المؤتمر من أجل الجمهورية	32,7%
حزب المجد	30,9%
حزب المبادرة الوطنية الدستورية	15,7%
التكتل الديمقراطي من أجل العمل والحريات	11,2%
حزب الحركة الدستورية	9,4%
<b>Total</b>	<b>100,0%</b>

Base de 3 min 43 sec

الرسم البياني رقم 4: التغطية الإعلامية للمرشحين وغير المترشحين لقوائم الصنف أ





جدول رقم 11: مدة البث لمختلف أصناف قوائم المترشحين على قناة حنبعل

CATEGORIE	Temps d'antenne %
<b>CATEGORIE A</b>	<b>62,5%</b>
الاتحاد الوطني الحر	11,3%
التكتل الديمقراطي من أجل العمل والحريات	10,7%
الجيبهة الشعبية	7,1%
التبار الديمقراطي	5,8%
أفاق تونس	5,4%
حركة الشعب	5,3%
حركة وفاء	4,5%
تيار المحبة	4,3%
التحالف الديمقراطي	3,5%
الحزب الجمهوري	2,1%
حركة النهضة	1,2%
المؤتمر من أجل الجمهورية	0,8%
نداء تونس	0,5%
<b>CATEGORIE B</b>	<b>7,8%</b>
الإتحاد من أجل تونس	5,1%
الحركة الدستورية	2,7%
<b>CATEGORIE C</b>	<b>12,8%</b>
البناء الوطني	4,9%
الربيع العربي لتحقيق السيادة الاقتصادية	3,5%
حزب المجد	2,3%
قائمة حركة الشباب الوطني التونسي	2,0%
حزب اللقاء الدستوري	0,2%
<b>CATEGORIE D</b>	<b>16,9%</b>
تونس موش للبيع	5,6%
الإصلاح و التنمية	4,9%
الائتلاف الديمقراطي للعمل والتنمية	3,5%
القصرين أولا	2,7%
قائمة أحرار القيروان	0,1%
<b>Total</b>	<b>100,0%</b>

Base de 8 h 16 min 39 sec

جدول رقم 12: مدة تناول الكلمة لمختلف أصناف قوائم المترشحين على قناة حنبعل

CATEGORIE	Temps de parole %
<b>CATEGORIE A</b>	<b>61,8%</b>
الاتحاد الوطني الحر	10,7%
التكتل الديمقراطي من أجل العمل والحريات	9,8%
الجيبة الشعبية	7,7%
التيار الديمقراطي	5,7%
أفاق تونس	5,5%
حركة الشعب	5,3%
حركة وفاء	5,1%
تيار المحبة	4,7%
التحالف الديمقراطي	3,7%
الحزب الجمهوري	2,2%
حركة النهضة	0,9%
المؤتمر من أجل الجمهورية	0,3%
نداء تونس	0,2%
<b>CATEGORIE B</b>	<b>7,9%</b>
الإتحاد من أجل تونس	5,1%
الحركة الدستورية	2,8%
<b>CATEGORIE C</b>	<b>12,9%</b>
البناء الوطني	4,2%
الربيع العربي لتحقيق السيادة الاقتصادية	3,8%
حزب المجد	2,6%
قائمة حركة الشباب الوطني التونسي	2,0%
حزب اللقاء الدستوري	0,2%
<b>CATEGORIE D</b>	<b>17,4%</b>
تونس موش للبيع	5,5%
الإصلاح و التنمية	5,3%
الائتلاف الديمقراطي للعمل والتنمية	3,7%
القصرين أولا	2,8%
قائمة أحرار القيروان	0,1%
<b>Total</b>	<b>100,0%</b>

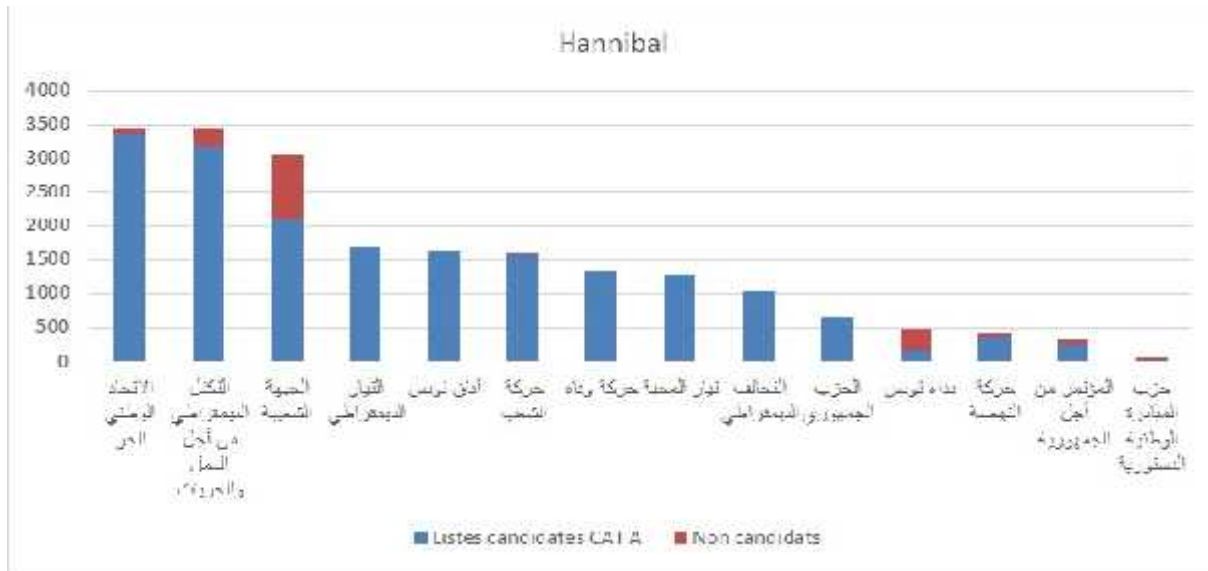
Base de 7 h 8 min 53 sec

جدول رقم 13: مدة البث للفاعلين السياسيين غير المترشحين (حسب الانتماء) على قناة حنبعل

Politiques non candidats	Temps d'antenne %
الجبهة الشعبية	32,7%
حزب الحرية من أجل العدالة والتنمية	16,6%
الحزب الإشتراكي	16,4%
حركة البناء المغربي	11,0%
حزب حركة الدستوريين الاحرار	8,3%
حركة التونسي	5,0%
نداء تونس	3,5%
التكتل الديمقراطي من أجل العمل والحريات	2,7%
الاتحاد الوطني الحر	0,9%
حركة النهضة	0,8%
المؤتمر من أجل الجمهورية	0,7%
حزب المبادرة الوطنية الدستورية	0,7%
حركة الشعب	0,3%
الحزب الشعبي التقدمي	0,2%
التيار الشعبي	0,2%
<b>Total</b>	<b>100,0%</b>

Base de 2 h 35 min 29 sec

الرسم البياني رقم 5 : التغطية الإعلامية للمترشحين وغير المترشحين لقوائمات الصنف أ



جدول رقم 14: مدة البث لمختلف أصناف قوائم المترشحين على قناة نسمة

CATEGORIE	Temps d'antenne %
<b>CATEGORIE A</b>	<b>63,0%</b>
الحزب الجمهوري	9,8%
التحالف الديمقراطي	8,9%
حركة النهضة	7,0%
المبادرة الوطنية الدستورية	6,4%
الجبهة الشعبية	5,5%
التكتل الديمقراطي من أجل العمل والحريات	5,3%
نداء تونس	5,0%
أفاق تونس	5,0%
المؤتمر من أجل الجمهورية	4,0%
التبار الديمقراطي	3,1%
تيار المحبة	3,0%
<b>CATEGORIE B</b>	<b>7,2%</b>
الإتحاد من أجل تونس	5,2%
الحركة الدستورية	2,0%
<b>CATEGORIE C</b>	<b>10,9%</b>
المؤتمر الشعبي	3,7%
اتحاد الشباب الديمقراطي التونسي	3,5%
البناء الوطني	2,2%
حزب الجبهة الوطنية التونسية	1,5%
<b>CATEGORIE D</b>	<b>18,9%</b>
تونس في العين	3,4%
تونس العزيزة	3,0%
الشباب الحر	2,2%
متحدون من أجل تونس	1,9%
إصلاح و بناء بينزرت	1,5%
المهنيين	1,5%
أمل تونس	1,4%
القوى المستقلة بين عروس	1,3%
القائمة المستقلة الانطلاق	1,0%
السيادة	0,9%
نور المستقبل	0,7%
<b>Total</b>	<b>100,0%</b>

Base de 13 h 27 min 56 sec

جدول رقم 15 :مدة تناول الكلمة لمختلف أصناف قوائم المترشحين على قناة نسمة

CATEGORIE	Temps de parole %
<b>CATEGORIE A</b>	<b>63,3%</b>
الحزب الجمهوري	10,1%
التحالف الديمقراطي	9,5%
حركة النهضة	6,8%
المبادرة الوطنية الدستورية	6,2%
أفاق تونس	5,3%
الجبهة الشعبية	5,3%
التكتل الديمقراطي من أجل العمل والحريات	5,3%
نداء تونس	4,7%
المؤتمر من أجل الجمهورية	4,0%
التيار الديمقراطي	3,2%
تيار المحبة	2,8%
<b>CATEGORIE B</b>	<b>6,6%</b>
الإتحاد من أجل تونس	5,1%
الحركة الدستورية	1,5%
<b>CATEGORIE C</b>	<b>11,2%</b>
المؤتمر الشعبي	3,8%
اتحاد الشباب الديمقراطي التونسي	3,6%
البناء الوطني	2,3%
حزب الجبهة الوطنية التونسية	1,5%
<b>CATEGORIE D</b>	<b>19,0%</b>
تونس في العين	3,4%
تونس العزيزة	2,6%
الشباب الحر	2,2%
متحدون من أجل تونس	1,9%
إصلاح و بناء ببنزرت	1,6%
المهنيين	1,6%
أمل تونس	1,5%
القوى المستقلة بين عروس	1,4%
القائمة المستقلة الانطلاق	1,0%
السيادة	0,9%
نور المستقبل	0,8%
<b>Total</b>	<b>100,0%</b>

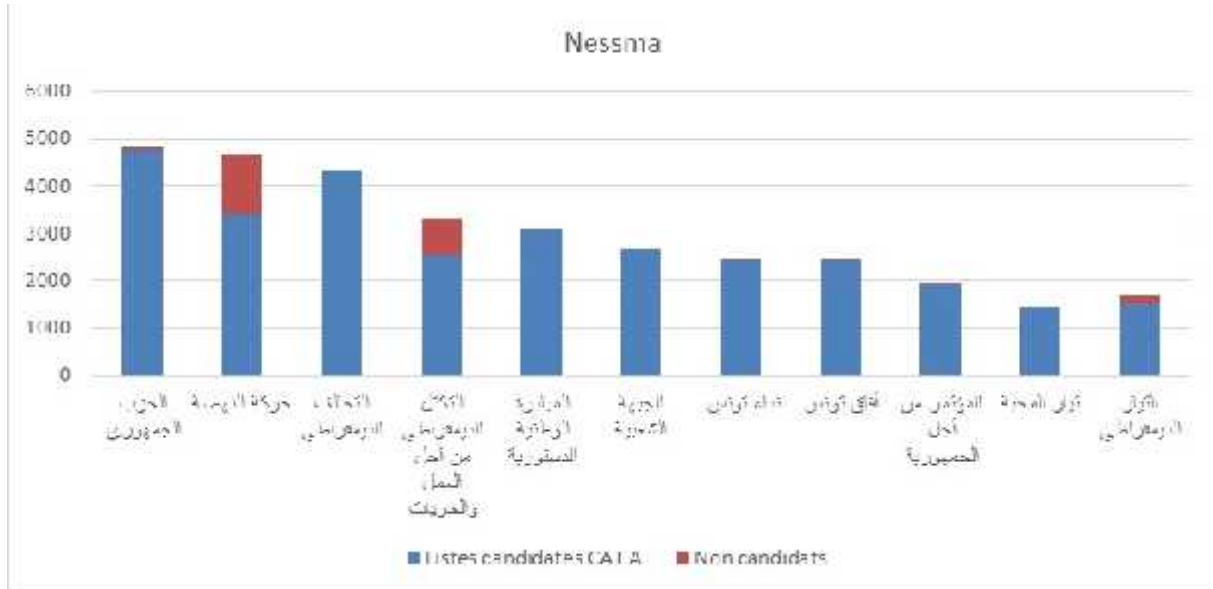
Base de 12 h 21 min 23 sec

- جدول رقم 16 : مدة البث للفاعلين السياسيين غير المترشحين (حسب الانتماء) على قناة نسمة

Politiques non candidats	Temps d'antenne %
حركة النهضة	31,7%
التكتل الديمقراطي من أجل العمل والحريات	19,1%
حزب الأمة التونسي	17,7%
حزب المسار الديمقراطي الاجتماعي	17,6%
التيار الديمقراطي	4,2%
حزب الحركة الديمقراطية للإصلاح و البناء	3,7%
مستقل	2,8%
المؤتمر من أجل الجمهورية	1,3%
الحزب الجمهوري	0,9%
نداء تونس	0,8%
أفاق تونس	0,2%
<b>Total</b>	<b>100,0%</b>

Base de 1 h 6 min 9 sec

لرسم البياني رقم 6 : تغطية الاعلامية للمترشحين وغير المترشحين لقوائم الصنف أ



جدول رقم 17: مدة البث لمختلف أصناف قوائم المترشحين على قناة المتوسط

CATEGORIE	Temps d'antenne %
<b>CATEGORIE A</b>	<b>54,3%</b>
حركة الشعب	14,2%
أفاق تونس	8,5%
المؤتمر من أجل الجمهورية	7,8%
التيار الديمقراطي	6,6%
حركة النهضة	5,7%
الجيبهة الشعبية	4,4%
حركة وفاء	3,3%
نداء تونس	2,7%
التحالف الديمقراطي	0,7%
الحزب الجمهوري	0,3%
المبادرة الوطنية الدستورية	0,1%
التكتل الديمقراطي من أجل العمل والحريات	0,1%
<b>CATEGORIE B</b>	<b>0,2%</b>
الحركة الدستورية	0,1%
حزب الأمان	0,1%
الشعب يريد	0,1%
<b>CATEGORIE C</b>	<b>9,3%</b>
حزب المجد	9,3%
الانفتاح و الوفاء	0,0%
<b>CATEGORIE D</b>	<b>36,1%</b>
العزة لتونس	8,5%
الإصلاح و المواطنة	8,1%
اليد في اليد	7,2%
فريقة	4,4%
جندوبة أولا	4,3%
النسري	2,4%
صوت صفاقس	0,3%
المستقبل	0,2%
القصرين أولا	0,2%
اليقظة العربية من أجل الوحدة	0,2%
بينتنا	0,1%
باب الأمل	0,1%
حزب النور للديمقراطية و التنمية	0,1%
<b>Total</b>	<b>100,0%</b>

Base de 10 h 13 min 19 sec

جدول رقم 18 : مدة تناول الكلمة لمختلف أصناف قوائم المترشحين على قناة المتوسط

CATEGORIE	Temps de parole %
<b>CATEGORIE A</b>	<b>55,1%</b>
حركة الشعب	17,3%
المؤتمر من أجل الجمهورية	8,0%
أفاق تونس	7,9%
التيار الديمقراطي	6,2%
الجبهة الشعبية	5,0%
حركة النهضة	4,7%
حركة وفاء	3,2%
نداء تونس	2,0%
التحالف الديمقراطي	0,6%
الحزب الجمهوري	0,2%
المبادرة الوطنية الدستورية	0,0%
<b>CATEGORIE B</b>	<b>0,1%</b>
الحركة الدستورية	0,1%
<b>CATEGORIE C</b>	<b>9,9%</b>
حزب المجد	9,9%
<b>CATEGORIE D</b>	<b>34,9%</b>
العزة لتونس	8,7%
الاصلاح و المواطننة	8,0%
اليد في اليد	6,9%
فريقة	4,8%
جندوبة أولا	3,8%
النسري	2,2%
المستقبل	0,2%
البيقطة العربية من أجل الوحدة	0,2%
حزب النور للديمقراطية و التنمية	0,1%
<b>Total</b>	<b>100,0%</b>

Base de 8 h 21 min 52 sec

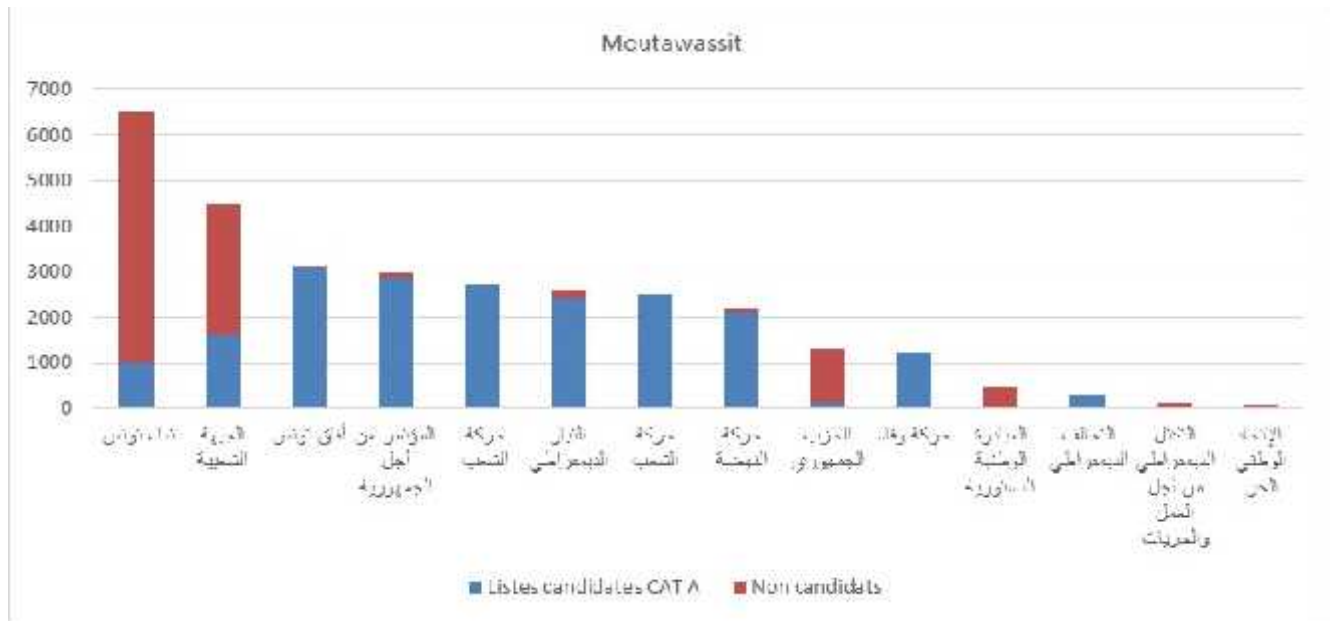


جدول رقم 19 : مدة البث للفاعلين السياسيين غير المترشحين (حسب الانتماء) على قناة المتوسط

Politiques non candidats	Temps d'antenne %
نداء تونس	30,4%
حزب الأمان	27,4%
الجبهة الشعبية	15,8%
مستقل	11,7%
الحزب الجمهوري	6,5%
المبادرة الوطنية الدستورية	2,4%
حزب المجد	1,3%
التيار الديمقراطي	1,0%
المؤتمر من أجل الجمهورية	0,7%
حركة النهضة	0,5%
التكتل الديمقراطي من أجل العمل والحريات	0,5%
حزب الحركة الديمقراطية للإصلاح و البناء	0,4%
الحزب الشعبي التقدمي	0,4%
الإتحاد الوطني الحر	0,4%
حزب الحركة الدستورية	0,3%
حزب صوت الشعب	0,3%
أفاق تونس	0,1%
حركة التونسي	0,1%
<b>Total</b>	<b>100,0%</b>

Base de 5 h 2 min 43 sec

الرسم البياني رقم 7 : التغطية الإعلامية للمرشحين وغير المرشحين لقوائم الصنف أ



جدول رقم 20 : مدة البث لمختلف أصناف قوائم المترشحين على قناة تونسنا

CATEGORIE	Temps d'antenne %
<b>CATEGORIE A</b>	<b>65,8%</b>
حركة النهضة	41,2%
أفاق تونس	16,0%
الحزب الجمهوري	2,8%
نداء تونس	2,2%
الجبهة الشعبية	2,2%
التيار الديمقراطي	0,8%
المؤتمر من أجل الجمهورية	0,6%
التحالف الديمقراطي	0,1%
<b>CATEGORIE B</b>	<b>23,9%</b>
الإتحاد من أجل تونس	23,7%
حزب الأمان	0,2%
<b>CATEGORIE C</b>	<b>0,2%</b>
الربيع العربي لتحقيق السيادة الاقتصادية	0,2%
الإنفتاح و الوفاء	0,0%
<b>CATEGORIE D</b>	<b>10,1%</b>
الشعب يريد	9,9%
حركة المرابطون تونس	0,2%
<b>Total</b>	<b>100,0%</b>

Base de 3 h 45 min 29 sec

جدول رقم 21 : مدة تناول الكلمة لمختلف أصناف قوائم المترشحين على قناة تونسنا

CATEGORIE	Temps de parole %
<b>CATEGORIE A</b>	<b>57,6%</b>
حركة النهضة	30,7%
أفاق تونس	20,6%
الحزب الجمهوري	2,7%
نداء تونس	1,6%
الجبهة الشعبية	1,0%
التيار الديمقراطي	0,8%
المؤتمر من أجل الجمهورية	0,1%
<b>CATEGORIE B</b>	<b>28,4%</b>
الإتحاد من أجل تونس	28,4%
<b>CATEGORIE C</b>	<b>0,3%</b>
الربيع العربي لتحقيق السيادة الاقتصادية	0,2%
الإنفتاح و الوفاء	0,1%
<b>CATEGORIE D</b>	<b>13,7%</b>
الشعب يريد	13,7%
<b>Total</b>	<b>100,0%</b>

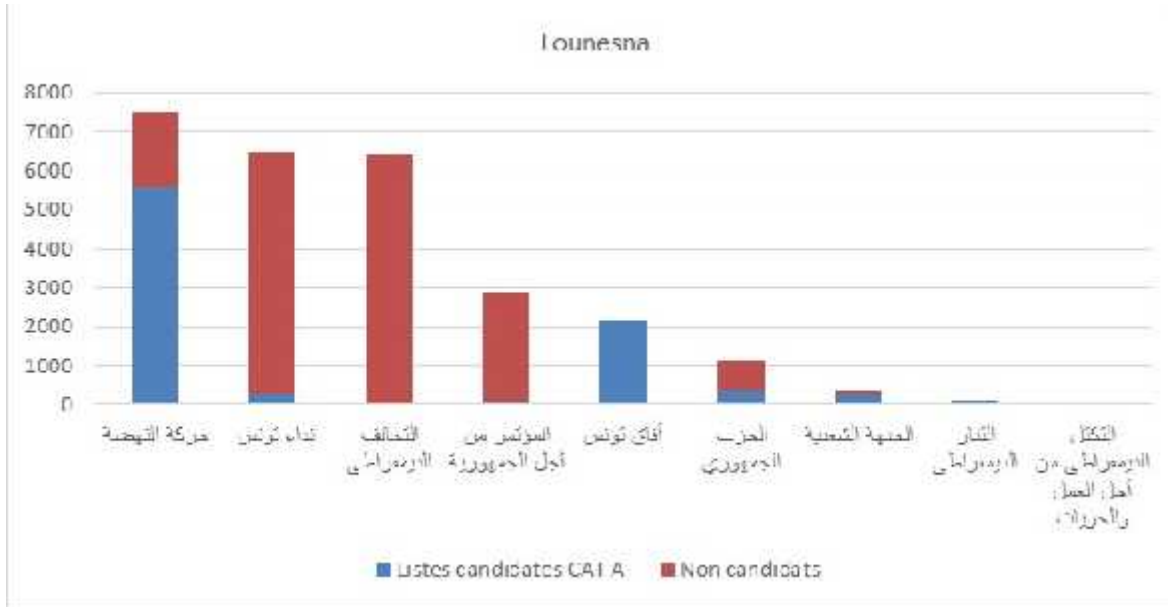
Base de 2 h 31 min 49 sec

جدول رقم 22 : مدة البث للفاعلين السياسيين غير المترشحين (حسب الانتماء) على قناة تونسنا

Politiques non candidats	Temps d'antenne %
الحزب الدستوري الجديد	30,6%
التحالف الديمقراطي	20,1%
نداء تونس	19,5%
المؤتمر من أجل الجمهورية	8,8%
حزب الأمان	6,8%
حركة النهضة	6,1%
التيار الشعبي	3,0%
الحزب الجمهوري	2,5%
حزب تونس الزيتونة	1,1%
التيار الديمقراطي	0,9%
مستقل	0,4%
الجهة الشعبية	0,2%
حزب المجد	0,1%
التكتل الديمقراطي من أجل العمل والحريات	0,0%
<b>Total</b>	<b>100,0%</b>

Base de 8 h 48 min 17 sec

الرسم البياني رقم 8: التغطية الإعلامية للمترشحين وغير المترشحين لقوائم الصنف أ



## قناة الزيتونة

جدول رقم 23 مدة بث مختلف أصناف قوائم المترشحين على قناة الزيتونة

CATEGORIE	Temps d'antenne %
<b>CATEGORIE A</b>	<b>70,1%</b>
حركة النهضة	67,3%
نداء تونس	2,3%
المؤتمر من أجل الجمهورية	0,3%
الحزب الجمهوري	0,1%
حركة وفاء	0,0%
<b>CATEGORIE B</b>	<b>0,1%</b>
الحركة الدستورية	0,1%
<b>CATEGORIE C</b>	<b>28,7%</b>
الجبهة الوطنية للإنقاذ	28,7%
<b>CATEGORIE D</b>	<b>1,1%</b>
الشعب يريد	1,0%
حركة البناء المغربي	0,0%
<b>Total</b>	<b>100,0%</b>

Base de 2 h 7 min 50 sec

جدول رقم 24 : مدة تناول الكلمة لمختلف أصناف قوائم المترشحين على قناة الزيتونة

CATEGORIE	Temps de parole %
<b>CATEGORIE A</b>	<b>71,9%</b>
حركة النهضة	71,9%
نداء تونس	0,1%
<b>CATEGORIE C</b>	<b>27,0%</b>
الجبهة الوطنية للإنقاذ	27,0%
<b>CATEGORIE D</b>	<b>1,1%</b>
الشعب يريد	1,1%
<b>Total</b>	<b>100,0%</b>

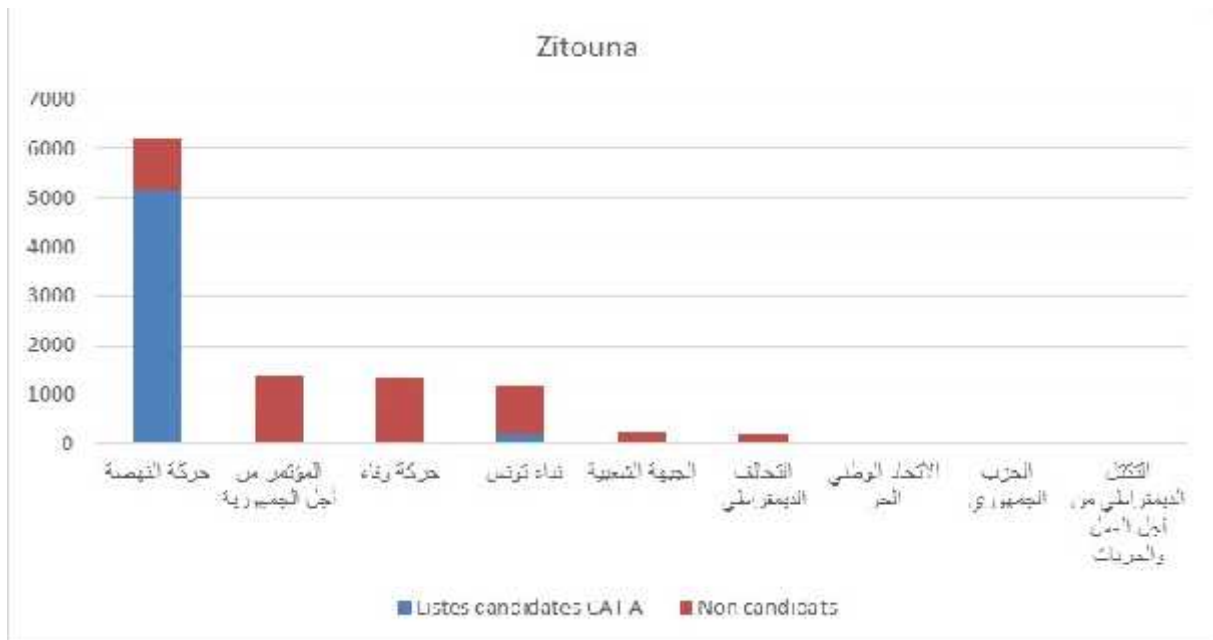
Base de 1 h 47 min 4 sec

جدول رقم 25 : مدة بث الفاعلين السياسيين غير المترشحين (حسب الانتماء) على قناة الزيتونة

Politiques non candidats	Temps d'antenne %
حركة وفاء	17,2%
المؤتمر من أجل الجمهورية	17,0%
حركة النهضة	13,5%
نداء تونس	12,8%
حزب العدالة والتنمية	11,1%
قائمة أمل	8,4%
مستقل	6,5%
حزب الحركة الدستورية	3,8%
حزب تونس الحرة	3,1%
الجبهة الشعبية	2,7%
التحالف الديمقراطي	2,2%
حزب صوت الشعب	1,0%
الاتحاد الوطني الحر	0,4%
حزب التحرير	0,3%
التكتل الديمقراطي من أجل العمل والحريات	0,1%
<b>Total</b>	<b>100,0%</b>

Base de 2 h 11 min 55 sec

الرسم البياني رقم 9: التغطية الإعلامية للمترشحين وغير المترشحين لقوائمات الصنف أ



جدول رقم 26 : مدة البث لمختلف أصناف قوائم المترشحين على قناة تلفزة تي في

CATEGORIE	Temps d'antenne %
<b>CATEGORIE A</b>	<b>19,7%</b>
الجبهة الشعبية	7,2%
نداء تونس	5,0%
أفاق تونس	4,0%
الإتحاد الوطني الحر	2,0%
حركة النهضة	1,1%
التكتل الديمقراطي من أجل العمل والحريات	0,3%
<b>CATEGORIE B</b>	<b>5,0%</b>
حزب الأمان	5,0%
<b>CATEGORIE C</b>	<b>5,7%</b>
الحزب الإشتراكي	5,7%
<b>CATEGORIE D</b>	<b>69,6%</b>
النور للديمقراطية والتنمية	26,3%
تونس العزيزة	22,7%
نعم نستطيع	7,6%
الأحرار	3,8%
الشعاني	3,6%
القرار	2,9%
المستقلة الشعاني	2,7%
<b>Total</b>	<b>100,0%</b>

Base de 5 h 55 min 17 sec

جدول رقم 27 : مدة تناول الكلمة لمختلف أصناف قوائم المترشحين على قناة تلفزة تي في

CATEGORIE	Temps de parole %
<b>CATEGORIE A</b>	<b>8,6%</b>
أفاق تونس	4,9%
الجبهة الشعبية	3,4%
التكتل الديمقراطي من أجل العمل والحريات	0,4%
<b>CATEGORIE B</b>	<b>5,7%</b>
حزب الأمان	5,7%
<b>CATEGORIE C</b>	<b>6,6%</b>
الحزب الإشتراكي	6,6%
<b>CATEGORIE D</b>	<b>79,1%</b>
النور للديمقراطية والتنمية	30,1%
تونس العزيزة	25,9%
نعم نستطيع	8,0%
الأحرار	4,6%
الشعاني	4,1%
القرار	3,3%
المستقلة الشعاني	3,1%
<b>Total</b>	<b>100,0%</b>

Base de 4 h 55 min 2 sec

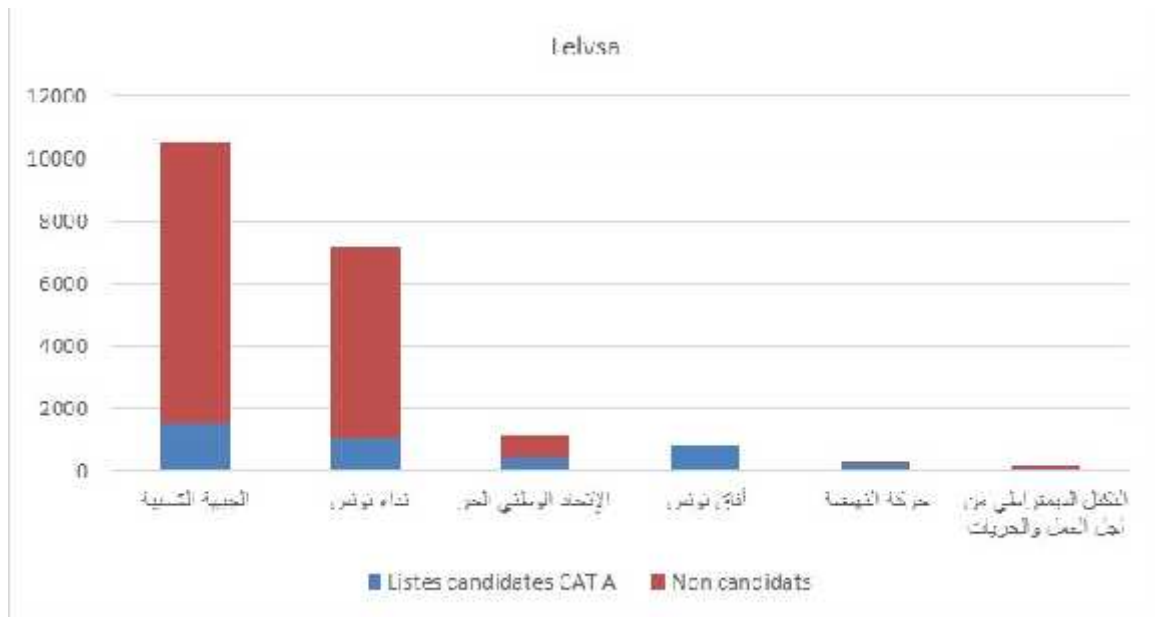
جدول رقم 28 : مدة البث للفاعلين السياسيين غير المترشحين (حسب الانتماء) على

قناة تلفزة تي في

Politiques non candidats	Temps d'antenne %
الجبهة الشعبية	37,6%
مستقل	31,6%
نداء تونس	25,3%
الإتحاد الوطني الحر	3,1%
حزب المجد	1,6%
التكتل الديمقراطي من أجل العمل والحريات	0,5%
حركة النهضة	0,2%
<b>Total</b>	<b>100,0%</b>

Base de 6 h 43 min 14 sec

الرسم البياني رقم 10 : التغطية الإعلامية للمترشحين وغير المترشحين القوائم الصنف أ





## خبارية ( )

جدول رقم 29 : مدة البث لمختلف أصناف قوائم المترشحين على قناة تي أن ان

CATEGORIE	Temps d'antenne %
<b>CATEGORIE A</b>	<b>50,4%</b>
حركة النهضة	32,4%
الجهة الشعبية	7,0%
نداء تونس	5,2%
حركة وفاء	2,2%
حركة الشعب	1,6%
المؤتمر من أجل الجمهورية	1,1%
الحزب الجمهوري	0,9%
<b>CATEGORIE B</b>	<b>24,6%</b>
الإتحاد من أجل تونس	24,6%
<b>CATEGORIE C</b>	<b>2,9%</b>
الإنتفاح و الوفاء	1,7%
الجهة الوطنية للإنقاذ	1,1%
<b>CATEGORIE D</b>	<b>22,1%</b>
الأغلبية الصامتة	17,7%
نحب بلادي نظيفة	2,0%
امل القصرين	1,1%
صوت القصرين	1,1%
صوت اللجان الثورية	0,2%
<b>Totale complessivo</b>	<b>100,0%</b>

Base de 1 h 1 min 14 sec

جدول رقم 30: مدة تناول الكلمة لمختلف أصناف قوائم المترشحين على قناة تي أن أن

CATEGORIE	Temps de parole %
<b>CATEGORIE A</b>	<b>49,4%</b>
حركة النهضة	18,4%
الجبهة الشعبية	12,1%
نداء تونس	11,7%
حركة الشعب	3,2%
حركة وفاء	2,5%
المؤتمر من أجل الجمهورية	1,6%
<b>CATEGORIE B</b>	<b>13,5%</b>
الإتحاد من أجل تونس	13,5%
<b>CATEGORIE C</b>	<b>4,1%</b>
الإنفتاح و الوفاء	4,1%
<b>CATEGORIE D</b>	<b>33,1%</b>
الأغلبية الصامتة	26,4%
نحب بلادي نظيفة	2,7%
صوت القصرين	2,0%
امل القصرين	1,5%
صوت اللجان الثورية	0,5%
<b>Total</b>	<b>100,0%</b>

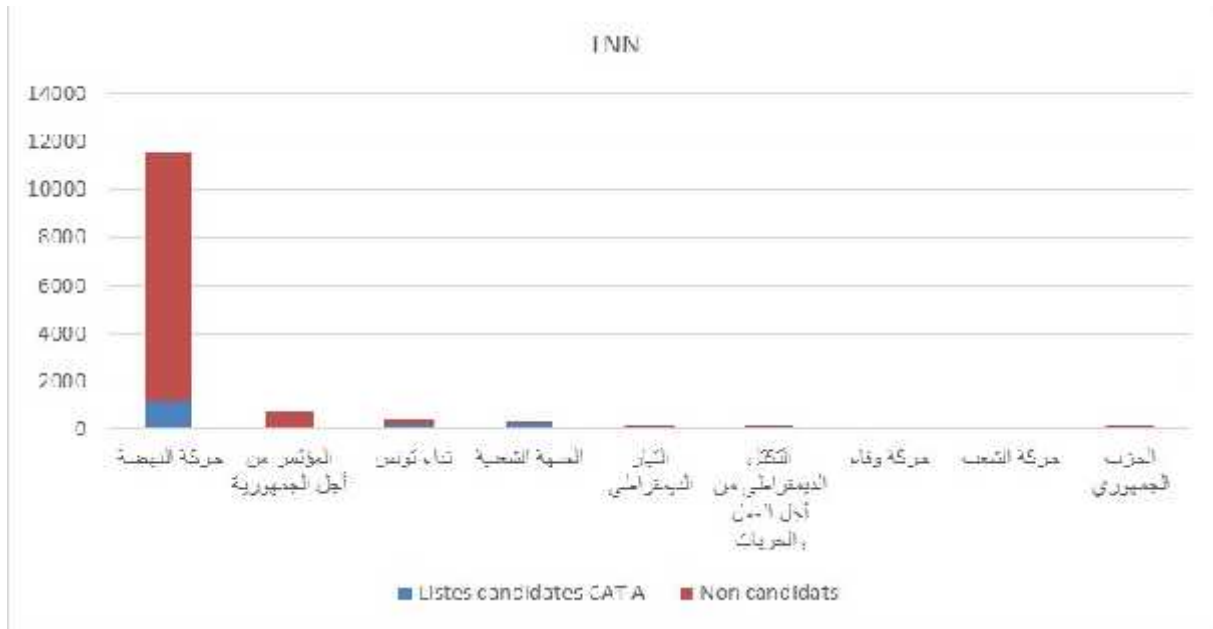
Base de 26 min 16 sec

جدول رقم 31 : مدة البث للفاعلين السياسيين غير المترشحين (حسب الانتماء) على قناة تي أن أن

Politiques non candidats	Temps d'antenne %
مستقل	65,5%
حركة النهضة	30,5%
المؤتمر من أجل الجمهورية	2,0%
نداء تونس	0,7%
التيار الديمقراطي	0,4%
التكتل الديمقراطي من أجل العمل والحريات	0,3%
الجبهة الشعبية	0,2%
حزب المجد	0,2%
حزب الحركة الدستورية	0,1%
الحزب الجمهوري	0,0%
<b>Total</b>	<b>100,0%</b>

Base de 9 h 24 min 4 sec

الرسم البياني رقم 11: التغطية الإعلامية للمرشحين وغير المرشحين لقوائم الصنف أ



جدول رقم 32 : مدة البث لمختلف أصناف قوائم المترشحين على قناة الحوار التونسي

CATEGORIE	Temps d'antenne %
<b>CATEGORIE A</b>	<b>41,1%</b>
نداء تونس	23,7%
الحزب الجمهوري	17,2%
حركة النهضة	0,1%
الجبهة الشعبية	0,1%
أفاق تونس	0,1%
الاتحاد الوطني الحر	0,0%
تيار المحبة	0,0%
التكتل الديمقراطي من أجل العمل والحريات	0,0%
<b>CATEGORIE B</b>	<b>29,2%</b>
الأمان	13,7%
الإتحاد من أجل تونس	8,4%
الحركة الدستورية	6,3%
حزب الأمان	0,6%
حزب الحركة الدستورية	0,2%
حركة التونسي	0,0%
<b>CATEGORIE D</b>	<b>29,7%</b>
تونس الزيتونة	13,1%
صوت الفنانين	7,2%
الحزب الليبرالي التونسي	6,1%
حركة بديل	3,1%
باب الأمل	0,0%
القائمة البورقيبية	0,0%
<b>Total</b>	<b>100,0%</b>

Base de 7 h 42 min 29 sec

جدول رقم 33 : مدة تناول الكلمة لمختلف أصناف قوائم المترشحين على قناة الحوار التونسي

CATEGORIE	Temps de parole %
<b>CATEGORIE A</b>	<b>43,6%</b>
نداء تونس	24,5%
الحزب الجمهوري	18,9%
الجبهة الشعبية	0,1%
أفاق تونس	0,1%
تيار المحبة	0,0%
التكتل الديمقراطي من أجل العمل والحريات	0,0%
<b>CATEGORIE B</b>	<b>29,2%</b>
الأمان	13,3%
الإتحاد من أجل تونس	9,2%
الحركة الدستورية	6,7%
حركة التونسي	0,0%
<b>CATEGORIE D</b>	<b>27,2%</b>
تونس الزيتونة	10,9%
صوت الفنانين	7,4%
الحزب الليبرالي التونسي	5,9%
حركة بديل	2,9%
باب الأمل	0,0%
القائمة البورقينية	0,0%
<b>Total</b>	<b>100,0%</b>

Base de 6 h 24 min 56 sec

جدول رقم 35 : مدة البث للفاعلين السياسيين غير المترشحين (حسب الانتماء) على قناة الحوار التونسي

Politiques non candidats	Temps d'antenne %
مستقل	79,2%
الاتحاد الوطني الحر	9,0%
الجبهة الشعبية	3,7%
حزب المجد	3,2%
المؤتمر من أجل الجمهورية	1,4%
نداء تونس	1,2%
حركة النهضة	0,9%
حزب الأمان	0,7%
حزب المبادرة الوطنية الدستورية	0,3%
تيار المحبة	0,2%
حزب الانفتاح و الوفاء	0,2%
<b>Total</b>	<b>100,0%</b>

Base de 6 h 51 min 15 sec

الرسم البياني رقم 11: التغطية الإعلامية للمرشحين وغير المرشحين لقوائم الصنف أ



## قناة الجنوبية

توقف القناة عن البث خلال 4 أيام يفسر الحضور الضعيف للفاعلين السياسيين خلال الأسبوع الأول للحملة الانتخابية

جدول رقم 36 : مدة البث للفاعلين السياسيين غير المترشحين (حسب الانتماء) على قناة الجنوبية

Politiques non candidats	Temps d'antenne %
نداء تونس	97,9%
حركة النهضة	1,8%
حزب المبادرة الوطنية الدستورية	0,2%
الاتحاد الوطني الحر	0,1%
<b>Total</b>	<b>100,0%</b>

Base de 49 min 16 sec

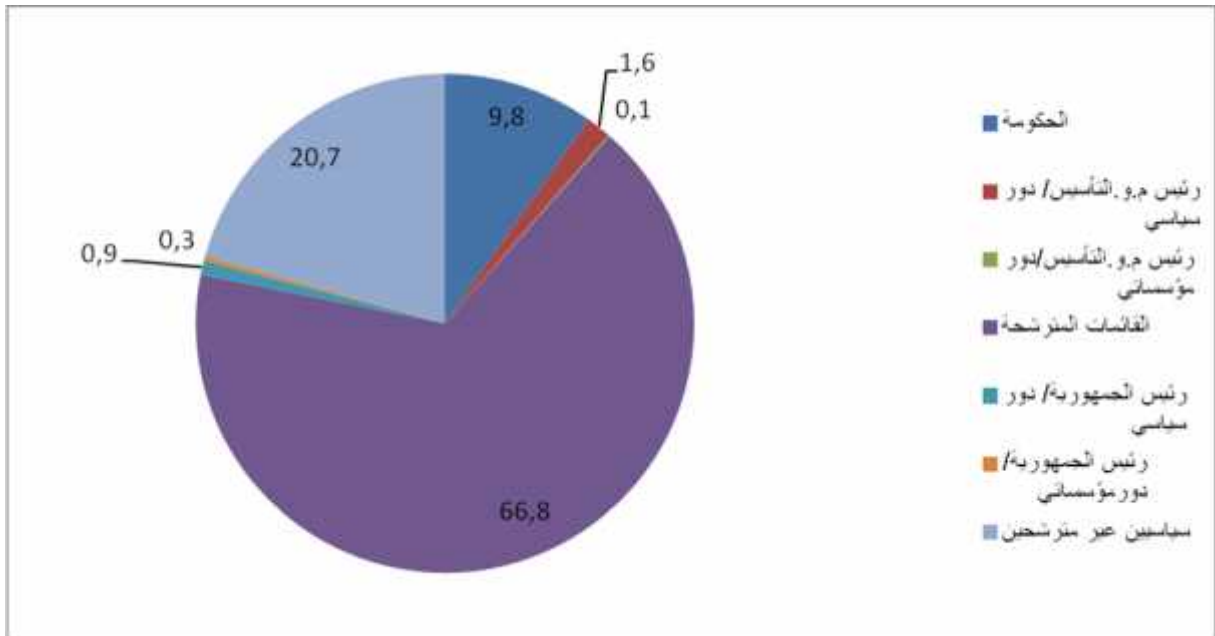
خصصت قناة الانسان خلال الأسبوع الأول من الحملة الانتخابية 8 دقائق و 13 ثانية من مدة البث لفاعلين سياسيين غير مترشحين من حركة النهضة (98,8%) و من غير المنتمين (1,2%).

غياب أي تغطية إعلامية انتخابية خلال الأسبوع الذي تمت فيه عملية الرصد.

## 2- القنوات الاذاعية

### جمالية

الرسم البياني رقم 12: مدة البث المخصصة لمختلف الفاعلين السياسيين



45 : 13 35 ثانية

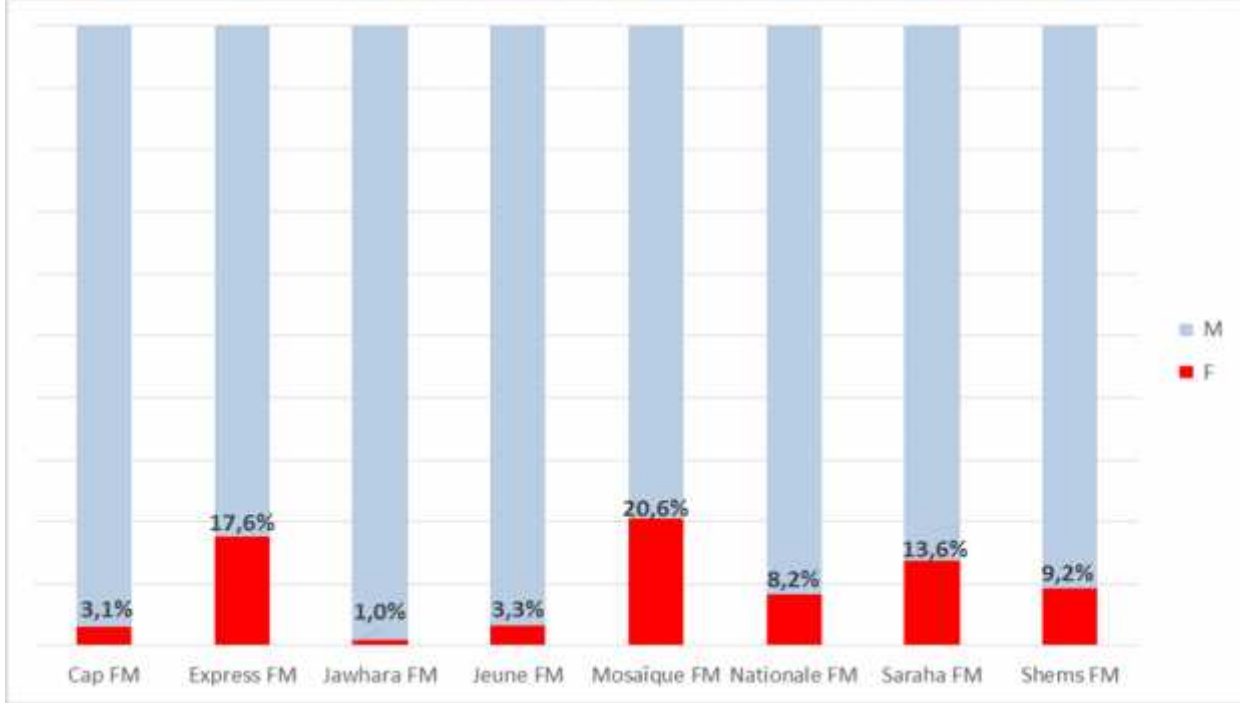
لمختلف الفاعلين السياسيين

جدول رقم 37:

Chaîne	Gouvernement	Institutionnel ANC Rôle institutionnel	Institutionnel ANC Rôle politique	Liste Candidates	PdR - Rôle institutionnel	PdR - Rôle politique	Politique non candidats	Total
Nationale FM	32,0%	0,0%	0,6%	33,8%	0,5%	0,2%	32,9%	100,0%
Jeune FM	3,6%	0,3%	0,0%	28,1%	0,7%	0,9%	66,4%	100,0%
Mosaïque FM	0,7%	0,0%	0,6%	79,7%	1,1%	2,6%	15,3%	100,0%
Shems FM	19,1%	0,0%	0,0%	74,9%	0,1%	0,1%	5,7%	100,0%
Express FM	1,2%	0,2%	6,4%	61,8%	0,1%	0,6%	29,7%	100,0%
Cap FM	5,3%	0,0%	1,9%	50,2%	1,1%	4,2%	37,4%	100,0%
Jawhara FM	3,0%	0,0%	0,5%	65,0%	0,0%	1,2%	30,3%	100,0%
Saraha FM	1,4%	0,0%	0,0%	82,0%	0,2%	0,1%	16,3%	100,0%
<b>Total</b>	<b>9,8%</b>	<b>0,1%</b>	<b>1,6%</b>	<b>66,8%</b>	<b>0,3%</b>	<b>0,9%</b>	<b>20,7%</b>	<b>100,0%</b>



الرسم البياني رقم 13: التغطية الإعلامية للمرشحين والفاعلين السياسيين غير  
المرشحين حسب ( )



جدول رقم 38: مدة البث المخصصة لمختلف قوائم المرشحين في كل

CATEGORIE	Temps d'antenne %
<b>CATEGORIE A</b>	<b>65,63%</b>
حركة النهضة	8,80%
الجبهة الشعبية	7,03%
نداء تونس	6,70%
الإتحاد الوطني الحر	6,26%
أفاق تونس	5,86%
المبادرة الوطنية الدستورية	5,12%
التكتل الديمقراطي من أجل العمل والحريات	4,91%
المؤتمر من أجل الجمهورية	4,64%
التحالف الديمقراطي	4,39%
حركة الشعب	2,93%
تيار المحبة	2,90%
حركة وفاء	2,36%
التيار الديمقراطي	1,99%
الحزب الجمهوري	1,76%

<b>CATEGORIE B</b>	<b>16,90%</b>
الإتحاد من أجل تونس	9,45%
الحركة الدستورية	3,07%
حزب الأمان	1,96%
الشعب يريد	1,16%
صوت شعب تونس	1,04%
حركة التونسي	0,13%
الحزب التونسي	0,09%
<b>CATEGORIE C</b>	<b>6,23%</b>
حزب المجد	2,46%
الربيع العربي لتحقيق السيادة الاقتصادية	1,15%
حزب البناء الوطني	1,01%
الحزب الاشتراكي	0,41%
حزب اللقاء الدستوري	0,40%
حركة الديمقراطية للإصلاح و البناء	0,36%
حزب العمل التونسي	0,20%
الجبهة الوطنية التونسية	0,09%
الجبهة الوطنية للإنقاذ	0,07%
حزب الغد	0,07%
اللقاء الدستوري	0,01%
إتحاد الشباب الديمقراطي التونسي	0,00%
<b>CATEGORIE D</b>	<b>11,24%</b>
القائمة الدستورية الموحدة	1,76%
الإصلاح و التنمية	1,61%
صوت الفنانين	0,80%
البؤساء	0,59%
حزب الإصلاح و التنمية	0,51%
إتحاد الشباب الديمقراطي التونسي	0,50%
حزب الجمهوري المغاربي	0,49%
الأمل	0,49%
تونس العزيزة	0,46%
تونس في العين	0,40%
السيادة	0,33%
الإئتلاف الديمقراطي	0,33%
البيئة تجمعنا	0,31%
اليد في اليد	0,22%
امل القصيرين	0,18%
ورد اريانة	0,17%
الحزب الشعبي التقدمي	0,16%
نحب بلادي نظيفة	0,14%
الحزب الليبرالي التونسي	0,13%
حزب الوسط الاجتماعي	0,12%
قوى 14 جانفي	0,09%
القلم	0,09%
الصوت العالي للجهة المنسية	0,08%
الشروق	0,08%
الحزب التونسي	0,08%
عندي أمل	0,07%
الائتلاف الديمقراطي للعمل و التنمية	0,06%
ارتقاء	0,06%

شباب مدنين	0,05%
صوت القصرين	0,05%
القائمة المستقلة للعين الساهرة	0,05%
القائمة المستقلة لخدمة منوبة	0,05%
صوت اللجان الثورية	0,05%
قائمة أحرار القيروان	0,05%
قائمة الإرادة	0,04%
ولاء	0,04%
الحزب الاشتراكي	0,04%
حضر موت	0,04%
بينتنا	0,04%
أمل تونس	0,04%
المدافعون عن الحق	0,03%
العدالة والتنمية	0,03%
قائمة العين الساهرة	0,03%
الجبهة الوطنية للإنقاذ	0,03%
زرقاء اليمامة	0,03%
عدالة و سلام	0,03%
سيادة الشعب	0,03%
النور	0,03%
العزة والكرامة	0,02%
حزب الاقلاع إلى المستقبل	0,02%
امل و عمل	0,02%
الأقلاع	0,02%
الشعب يريد	0,02%
الجريد	0,01%
إرادة	0,01%
الزيتونة	0,01%
صوت الفلاحين	0,00%
الميعاد	0,00%
الرفاهة	0,00%
حركة الديمقراطية والتنمية	0,00%
صوت الفنانين	0,00%
<b>Total</b>	<b>100,00%</b>

Base de 30 h 4 min 51 sec

جدول رقم 39: مدة البث المخصصة للفاعلين السياسيين غير المترشحين في كل الإ

Politique non candidats	Temps d'antenne %
حركة النهضة	28,37%
التيار الديمقراطي	12,67%
نداء تونس	10,91%
المؤتمر من أجل الجمهورية	7,33%
مستقل	6,78%
تيار المحبة	4,82%
حركة الديمقراطيين الاشتراكيين	4,57%
التكتل الديمقراطي من أجل العمل والحريات	4,33%
حزب المجد	3,49%

الجبهة الشعبية	3,04%
الحزب الجمهوري	2,45%
حركة وفاء	2,10%
الإتحاد الوطني الحر	1,94%
حزب الأمان	0,85%
حركة التونسي	0,79%
حزب الإصلاح و التنمية	0,75%
حركة الشعب	0,74%
التحالف الديمقراطي	0,63%
الحركة الدستورية	0,57%
حزب صوت الشعب	0,56%
حزب تونس الخضراء	0,26%
حزب النضال الوطني	0,25%
الإتحاد من أجل تونس	0,24%
حزب الجمهوري المغربي	0,20%
جبهة الإصلاح	0,16%
حزب البناء الوطني	0,15%
حزب الحركة الديمقراطية للإصلاح و البناء	0,11%
حزب الانفتاح و الوفاء	0,11%
حزب السيادة للشعب	0,09%
قوى 14 جانفي	0,09%
حزب اللقاء الدستوري	0,09%
الحزب الإشتراكي	0,09%
الحزب الإسلامي التونسي	0,08%
المبادرة الوطنية الدستورية	0,07%
الحزب الإجتماعي التحرري	0,07%
حزب حركة الجمهورية	0,05%
الربيع العربي لتحقيق السيادة الاقتصادية	0,05%
حزب مستقبل تونس	0,05%
حزب العدالة و التنمية	0,04%
حزب الاستقلال الوطني	0,02%
حزب الوحدة	0,02%
حزب حركة الكرامة و الديمقراطية	0,01%
<b>Total</b>	<b>100,00%</b>

Base de 10 h 27 min 22 sec

# ذاعية

## الوطنية

جدول رقم 40: مدة البث لمختلف أصناف قوائم المترشحين على الإذاعة الوطنية

CATEGORIE	Temps d'antenne %
<b>CATEGORIE A</b>	<b>80,7%</b>
حركة النهضة	12,0%
نداء تونس	11,2%
المؤتمر من أجل الجمهورية	10,6%
التحالف الديمقراطي	7,8%
التيار الديمقراطي	6,8%
المبادرة الوطنية الدستورية	6,4%
الجبهة الشعبية	5,5%
أفاق تونس	4,9%
الحزب الجمهوري	4,4%
الإتحاد الوطني الحر	4,4%
التكتل الديمقراطي من أجل العمل والحريات	3,9%
حركة وفاء	2,9%
<b>CATEGORIE B</b>	<b>12,6%</b>
الإتحاد من أجل تونس	5,4%
حركة التونسي	3,7%
الحركة الدستورية	3,5%
<b>CATEGORIE C</b>	<b>4,4%</b>
حزب البناء الوطني	2,5%
الجبهة الوطنية للإنقاذ	1,9%
<b>CATEGORIE D</b>	<b>2,3%</b>
عدالة و سلام	1,0%
العزة والكرامة	0,8%
امل و عمل	0,6%
<b>Total général</b>	<b>100,0%</b>

28 دق و32 ثانية دون اعتبار حصص التعبير  
المباشر المقطرة ب4 ساعات يوميا

جدول رقم 41: مدة تناول الكلمة لمختلف أصناف قوائم المترشحين على الإذاعة الوطنية

CATEGORIE	Temps de parole %
<b>CATEGORIE A</b>	<b>83,8%</b>
المؤتمر من أجل الجمهورية	17,8%
المبادرة الوطنية الدستورية	16,4%
التحالف الديمقراطي	14,8%
الحزب الجمهوري	12,9%
أفاق تونس	9,9%
نداء تونس	7,4%
التيار الديمقراطي	4,6%
<b>CATEGORIE B</b>	<b>8,1%</b>
حركة التونسي	8,1%
<b>CATEGORIE C</b>	<b>8,1%</b>
حزب البناء الوطني	8,1%
<b>Total général</b>	<b>100,0%</b>

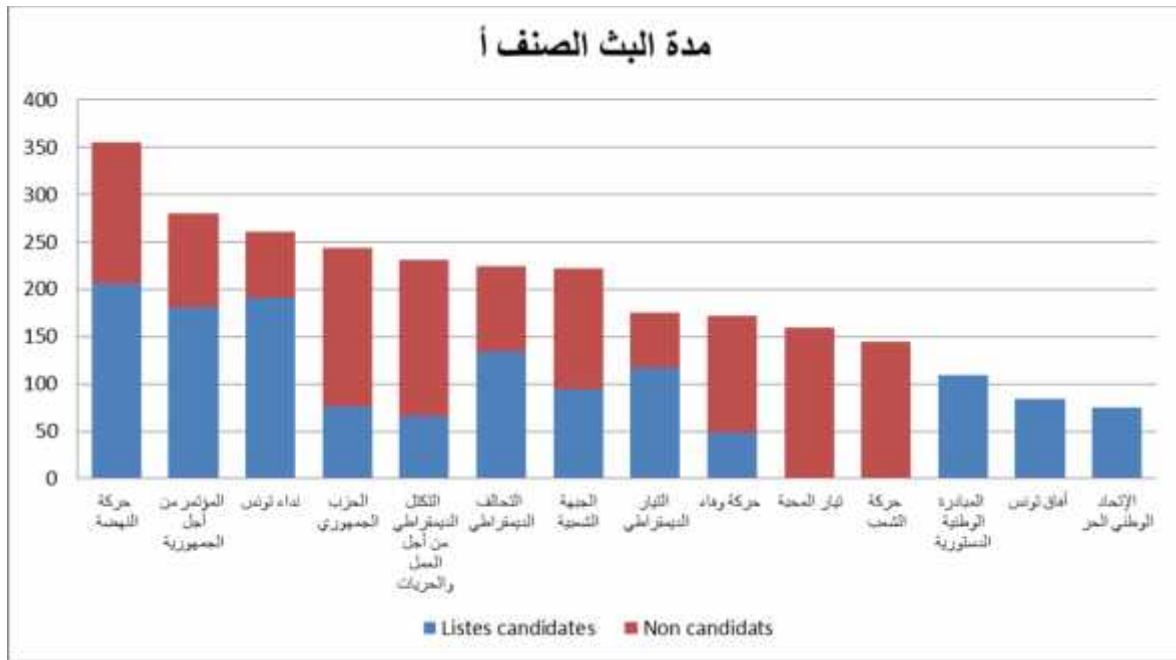
Base de 7 min 13 sec

جدول رقم 42: مدة البث للفاعلين السياسيين غير المترشحين (حسب الانتماء) على الإذاعة الوطنية

Politique non candidats	Temps d'antenne %
الحزب الجمهوري	8,9%
التكتل الديمقراطي من أجل العمل والحريات	8,8%
تيار المحبة	8,5%
حركة التونسي	8,2%
حركة النهضة	7,9%
حركة الشعب	7,7%
الجهة الشعبية	6,8%
حركة وفاء	6,5%
حركة الديمقراطيين الاشتراكيين	6,2%
المؤتمر من أجل الجمهورية	5,3%
التحالف الديمقراطي	4,8%
نداء تونس	3,7%
حزب الأمان	3,5%
جبهة الإصلاح	3,3%
التيار الديمقراطي	3,1%
حزب تونس الخضراء	2,6%
الإتحاد من أجل تونس	2,6%
حزب البناء الوطني	1,3%
مستقل	0,4%
<b>Total général</b>	<b>100,0%</b>

Base de 31 min 21 sec

الرسم البياني رقم 14: التغطية الإعلامية للمرشحين وغير المترشحين لقوائم الصنف أ على الإذاعة الوطنية



جدول رقم 43: مدة البث لمختلف أصناف قوائم المترشحين على إذاعة الشباب

CATEGORIE	Temps d'antenne %
<b>CATEGORIE A</b>	<b>81,3%</b>
حركة النهضة	26,4%
المؤتمر من أجل الجمهورية	9,9%
نداء تونس	8,2%
التيار الديمقراطي	6,6%
المبادرة الوطنية الدستورية	5,0%
التحالف الديمقراطي	4,8%
الجبهة الشعبية	4,6%
الإتحاد الوطني الحر	3,8%
أفاق تونس	3,7%
التكتل الديمقراطي من أجل العمل والحريات	3,1%
الحزب الجمهوري	2,7%
حركة وفاء	2,5%
<b>CATEGORIE B</b>	<b>12,1%</b>
الإتحاد من أجل تونس	5,0%
حركة التونسي	3,7%
الحركة الدستورية	2,8%
الجبهة الشعبية	0,6%
<b>CATEGORIE C</b>	<b>3,3%</b>
الجبهة الوطنية التونسية	1,6%
حزب البناء الوطني	1,6%
<b>CATEGORIE D</b>	<b>3,3%</b>
نحب بلادي نظيفة	1,5%
عدالة و سلام	0,8%
العزة والكرامة	0,6%
امل و عمل	0,5%
<b>Total général</b>	<b>100,0%</b>

Base de 35 min 30 sec



جدول رقم 44: مدة تناول الكلمة لمختلف أصناف قوائم المترشحين على إذاعة الشباب

CATEGORIE	Temps de parole %
<b>CATEGORIE A</b>	<b>81,5%</b>
المؤتمر من أجل الجمهورية	17,4%
التحالف الديمقراطي	14,8%
المبادرة الوطنية الدستورية	14,3%
الحزب الجمهوري	13,4%
أفاق تونس	9,4%
نداء تونس	7,5%
التيار الديمقراطي	4,7%
<b>CATEGORIE B</b>	<b>7,3%</b>
حركة التونسي	7,3%
<b>CATEGORIE C</b>	<b>11,3%</b>
حزب البناء الوطني	8,2%
الجبهة الوطنية التونسية	3,1%
<b>Total général</b>	<b>100,0%</b>

Base de 0 h 7 min 6 sec

جدول رقم 45: مدة البث للفاعلين السياسيين غير المترشحين (حسب الانتماء)

Politique non candidats	Temps d'antenne %
حركة النهضة	30,2%
حزب المجد	17,6%
الجبهة الشعبية	12,7%
نداء تونس	9,7%
المؤتمر من أجل الجمهورية	9,1%
الحزب الجمهوري	2,9%
تيار المحبة	2,7%
حركة التونسي	2,5%
حركة الشعب	2,3%
التكتل الديمقراطي من أجل العمل والحريات	2,3%
حركة وفاء	2,1%
التحالف الديمقراطي	1,5%
التيار الديمقراطي	1,1%
الإتحاد من أجل تونس	0,8%
حزب تونس الخضراء	0,7%
حركة الديمقراطيين الاشتراكيين	0,7%
حزب البناء الوطني	0,4%
حزب الحركة الديمقراطية للإصلاح و البناء	0,4%
حزب الانفتاح و الوفاء	0,1%
<b>Total général</b>	<b>100,0%</b>

Base de 1 h 33 min 39 sec

الرسم البياني رقم 15: التغطية الإعلامية للمرشحين وغير المترشحين لقوائم الصنف أ على إذاعة الشباب



## ذاعة موزاييك

جدول رقم 46: مدة البث لمختلف أصناف قوائم المترشحين على إذاعة موزاييك

CATEGORIE	Tempsd'antenne %
<b>CATEGORIE A</b>	<b>60,1%</b>
الجبهة الشعبية	12,2%
المبادرة الوطنية الدستورية	9,9%
حركة النهضة	8,9%
تيار المحبة	8,9%
الإتحاد الوطني الحر	7,5%
حركة نداء تونس	3,7%
المؤتمر من أجل الجمهورية	3,6%
التكتل الديمقراطي من أجل العمل والحريات	1,8%
التحالف الديمقراطي	1,3%
حركة وفاء	0,6%
التيار الديمقراطي	0,6%
الحزب الجمهوري	0,4%
حركة الشعب	0,3%
أفاق تونس	0,3%
<b>CATEGORIE B</b>	<b>19,7%</b>
الإتحاد من أجل تونس	12,9%
الشعب يريد	4,0%
الحركة الدستورية	1,6%
صوت شعب تونس	0,7%
حزب الأمان	0,4%
حزب الاستقلال الوطني	0,0%
<b>CATEGORIE C</b>	<b>3,5%</b>
تونس العزيزة	2,9%
الحزب الاشتراكي	0,2%
حزب المجد	0,2%
الإنتحاح والوفاء	0,1%
اللقاء الدستوري	0,1%
البناء الوطني	0,0%
<b>CATEGORIE D</b>	<b>16,8%</b>
اليؤساء	3,7%
إتحاد شباب ديمقراطي	3,1%
صوت الفنانين	2,4%
السيادة	2,0%
نحب بلادي نظيفة	0,7%
ورد اريانة	0,6%
القلم	0,5%
الصوت العالي للجهة المنسية	0,5%

الحزب التونسي	0,5%
الحزب الليبرالي التونسي	0,4%
حزب الوسط الاجتماعي	0,4%
القائمة المستقلة للعين الساهرة	0,3%
القائمة المستقلة لخدمة منوبة	0,3%
احرار القيروان	0,3%
حركة الديمقراطيين الاجتماعيين	0,2%
قائمة العين الساهرة	0,2%
المدافعون عن الحق	0,2%
النور	0,2%
الحزب الشعبي التقدمي	0,1%
الأفلاج	0,1%
الجريد	0,1%
<b>Total</b>	<b>100,0%</b>

Base de 4 h 50 min 45 sec

جدول رقم 47: مدة تناول الكلمة لمختلف أصناف قوائم المترشحين على إذاعة موزاييك

CATEGORIE	Temps de parole
<b>CATEGORIE A</b>	<b>53,7%</b>
الجبهة الشعبية	14,5%
المبادرة الوطنية الدستورية	12,8%
تيار المحبة	8,4%
الإتحاد الوطني الحر	7,6%
حركة نداء تونس	2,6%
حركة النهضة	1,9%
المؤتمر من أجل الجمهورية	1,6%
التكتل الديمقراطي من أجل العمل والحريات	1,5%
التحالف الديمقراطي	1,0%
التيار الديمقراطي	0,7%
حركة الشعب	0,5%
الحزب الجمهوري	0,3%
حركة وفاء	0,3%
<b>CATEGORIE B</b>	<b>22,1%</b>
الإتحاد من أجل تونس	15,2%
الشعب يريد	5,4%
الحركة الدستورية	1,5%
<b>CATEGORIE C</b>	<b>3,5%</b>
تونس العزيزة	3,3%
الحزب الاشتراكي	0,2%
<b>CATEGORIE D</b>	<b>20,7%</b>
البؤساء	4,7%
إتحاد شباب ديمقراطي	4,3%
صوت الفنانين	2,8%
السيادة	2,7%
نحب بلادي نظيفة	0,9%

الصوت العالي للجهة المنسية	0,7%
ورد اريانة	0,7%
القلم	0,6%
الحزب التونسي	0,5%
الحزب الليبرالي التونسي	0,5%
القائمة المستقلة لخدمة منوبة	0,4%
احرار القيروان	0,4%
القائمة المستقلة للعين الساهرة	0,4%
حركة الديمقراطيين الاجتماعيين	0,3%
النور	0,3%
قائمة العين الساهرة	0,3%
المدافعون عن الحق	0,2%
<b>Total</b>	<b>100,0%</b>

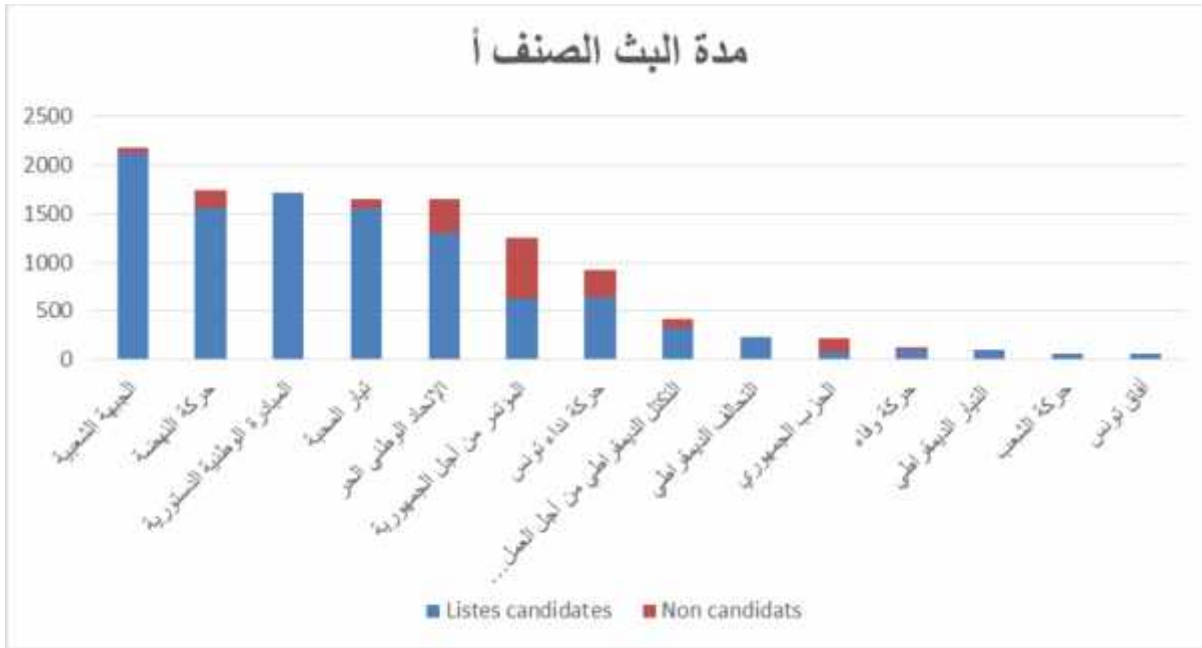
Base de 2 h 44 min 46 sec

جدول رقم 48: مدة البث للفاعلين السياسيين غير المترشحين (حسب الانتماء) على إذاعة موزاييك

Politiques non candidats	Tempsd'antenne %
المؤتمر من أجل الجمهورية	22,4%
مستقل	21,3%
الاتحاد الوطني الحر	12,5%
نداء تونس	10,3%
حركة النهضة	6,7%
الحزب الجمهوري	5,4%
تيار المحبة	3,8%
حزب صوت الشعب	3,5%
التكتل الديمقراطي من أجل العمل والحريات	3,5%
الحزب الجمهوري المغربي	2,8%
الجبهة الشعبية	2,0%
حزب الأمان	1,5%
حزب السيادة للشعب	1,3%
الحزب الإسلامي التونسي	1,1%
حركة وفاء	0,7%
الحزب الاجتماعي التحرري	0,4%
حزب الحركة الديمقراطية للإصلاح و البناء	0,3%
حزب المجد	0,3%
إتحاد الشباب الديمقراطي التونسي	0,1%
حزب الحركة الدستورية	0,1%
<b>Total</b>	<b>100,0%</b>

Base de 0 h 45 min 42 sec

الرسم البياني رقم 16: تغطية الاعلامية للمترشحين وغير المترشحين لقوائم  
الصف أ على إذاعة موزاييك



جدول رقم 49: مدة البث لمختلف أصناف قوائم المترشحين على اذاعة شمس

CATEGORIE	Tempsd'antenne %
<b>CATEGORIE A</b>	<b>64,2%</b>
حركة نداء تونس	6,4%
الإتحاد الوطني الحر	6,3%
تيار المحبة	5,9%
حركة النهضة	5,8%
حركة وفاء	5,6%
التكتل الديمقراطي من أجل العمل والحريات	5,5%
المؤتمر من أجل الجمهورية	5,3%
الجبهة الشعبية	5,1%
الحزب الجمهوري	5,1%
حركة الشعب	4,9%
التحالف الديمقراطي	4,0%
المبادرة الوطنية الدستورية	3,8%
أفاق تونس	0,4%
التيار الديمقراطي	0,0%
<b>CATEGORIE B</b>	<b>22,8%</b>
الحركة الدستورية	6,3%
الإتحاد من أجل تونس	5,6%
حركة الديمقراطيين الاشتراكيين	3,8%
حزب الأمان	3,8%
صوت شعب تونس	3,5%
<b>CATEGORIE C</b>	<b>5,5%</b>
حزب المجد	4,4%
اللقاء الدستوري	0,4%
الجبهة الوطنية التونسية	0,2%
الحزب الإشتراكي	0,2%
الربيع العربي لتحقيق السيادة الاقتصادية	0,2%
<b>CATEGORIE D</b>	<b>7,4%</b>
الاصلاح و التنمية	4,6%
الحزب الشعبي التقدمي	0,5%
تونس في العين	0,3%
عندي أمل	0,3%
ورد اريانة	0,3%
ارتقاء	0,3%
شباب مدنين	0,2%
صوت القصرين	0,2%
قائمة الإرادة	0,2%
ولاء	0,2%
حضر موت	0,2%
الإئتلاف الديمقراطي	0,1%
<b>Total</b>	<b>100,0%</b>

Base de 7 h 6 min 0 sec

جدول رقم 50: مدة تناول الكلمة لمختلف أصناف قوائم المترشحين على إذاعة شمس

CATEGORIE	Temps de parole
<b>CATEGORIE A</b>	<b>64,9%</b>
حركة النهضة	6,4%
الجبهة الشعبية	6,2%
الإتحاد الوطني الحر	5,8%
تيار المحبة	5,7%
الحزب الجمهوري	5,6%
المؤتمر من أجل الجمهورية	5,5%
حركة نداء تونس	5,3%
حركة الشعب	5,1%
حركة وفاء	5,1%
التكتل الديمقراطي من أجل العمل والحريات	5,0%
التحالف الديمقراطي	4,7%
المبادرة الوطنية الدستورية	4,3%
أفاق تونس	0,2%
<b>CATEGORIE B</b>	<b>22,7%</b>
الحركة الدستورية	6,0%
حركة الديمقراطيين الاشتراكيين	4,5%
حزب الأمان	4,4%
الإتحاد من أجل تونس	4,1%
صوت شعب تونس	3,8%
<b>CATEGORIE C</b>	<b>5,0%</b>
حزب المجد	4,4%
الجبهة الوطنية التونسية	0,3%
الحزب الاشتراكي	0,2%
الربيع العربي لتحقيق السيادة الاقتصادية	0,1%
<b>CATEGORIE D</b>	<b>7,4%</b>
الإصلاح و التنمية	4,8%
الحزب الشعبي التقدمي	0,5%
عندي أمل	0,3%
ورد اريانة	0,3%
تونس في العين	0,3%
صوت القصرين	0,2%
ارتقاء	0,2%
شباب مدنين	0,2%
ولاء	0,2%
قائمة الإرادة	0,2%
حضر موت	0,2%
<b>Total</b>	<b>100,0%</b>

Base de 5 h 19 min 7 sec



جدول رقم 51: مدة البث للفاعلين السياسيين غير المترشحين (حسب الانتماء) على إذاعة شمس

Politiques non candidats	Tempsd'antenne %
التيار الديمقراطي	64,7%
حزب الحركة الدستورية	6,5%
الاتحاد الوطني الحر	6,1%
حزب المجد	4,8%
المؤتمر من أجل الجمهورية	3,7%
مستقل	3,6%
حزب صوت الشعب	3,2%
الحزب الجمهوري	3,1%
حركة النهضة	2,4%
نداء تونس	0,9%
الحزب الإجتماعي التحرري	0,7%
التكتل الديمقراطي من أجل العمل والحريات	0,3%
<b>Total</b>	<b>100,0%</b>

Base de 0 h 36 min 3 sec

الرسم البياني رقم 17: التغطية الإعلامية للمترشحين وغير المترشحين لقوائم الصنف أ على إذاعة شمس



جدول رقم 52: مدة البث لمختلف أصناف قوائم المترشحين على اذاعة اكسبراس

CATEGORIE	Temps d'antenne %
<b>CATEGORIE A</b>	<b>84,8%</b>
نداء تونس	17,0%
التكتل الديمقراطي من أجل العمل والحريات	14,8%
حركة النهضة	14,3%
التحالف الديمقراطي	10,9%
المؤتمر من أجل الجمهورية	9,0%
الجبهة الشعبية	8,1%
التيار الديمقراطي	6,2%
أفاق تونس	4,5%
حركة وفاء	0,1%
المبادرة الوطنية الدستورية	0,0%
الإتحاد الوطني الحر	0,0%
<b>CATEGORIE B</b>	<b>3,8%</b>
حزب الأمان	2,8%
الإتحاد من أجل تونس	0,6%
الحركة الدستورية	0,3%
<b>CATEGORIE C</b>	<b>1,0%</b>
حزب العمل التونسي	1,0%
<b>CATEGORIE D</b>	<b>10,3%</b>
القائمة الدستورية الموحدة	9,4%
صوت الفنانين	0,7%
امل القصرين	0,2%
إرادة	0,1%
<b>Total général</b>	<b>100,0%</b>

Base de 5 h 38 min 1 sec

جدول رقم 53: مدة تناول الكلمة لمختلف أصناف قوائم المترشحين على إذاعة اكسبراس

CATEGORIE	Temps de parole %
<b>CATEGORIE A</b>	<b>85,3%</b>
نداء تونس	17,1%
التكتل الديمقراطي من أجل العمل والحريات	15,7%
حركة النهضة	13,6%
التحالف الديمقراطي	11,8%
المؤتمر من أجل الجمهورية	9,0%
الجبهة الشعبية	7,1%
التيار الديمقراطي	5,5%
أفاق تونس	5,4%
<b>CATEGORIE B</b>	<b>3,4%</b>
حزب الأمان	3,2%
الحركة الدستورية	0,1%
الإتحاد من أجل تونس	0,1%
<b>CATEGORIE C</b>	<b>1,1%</b>
حزب العمل التونسي	1,1%
<b>CATEGORIE D</b>	<b>10,3%</b>
القائمة الدستورية الموحدة	10,0%
صوت الفنانين	0,3%
<b>Total général</b>	<b>100,0%</b>

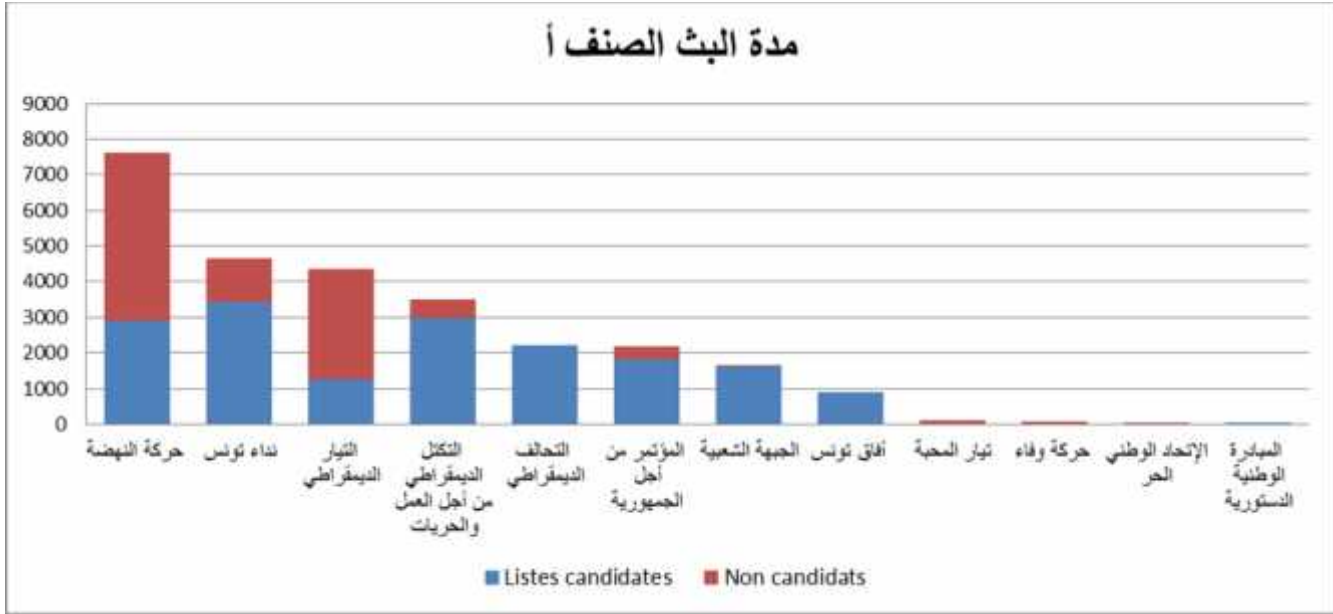
Base de 4 h 20 min 31 sec

جدول رقم 54: مدة البث للفاعلين السياسيين غير المترشحين (حسب الانتماء) على إذاعة اكسبراس

Politique non candidats	Temps d'antenne %
حركة النهضة	39,3%
التيار الديمقراطي	26,0%
مستقل	15,5%
نداء تونس	10,1%
التكتل الديمقراطي من أجل العمل والحريات	4,2%
المؤتمر من أجل الجمهورية	2,8%
تيار المحبة	0,8%
حركة وفاء	0,6%
حزب صوت الشعب	0,4%
الإتحاد الوطني الحر	0,3%
الجبهة الشعبية	0,1%
الحركة الدستورية	0,0%
<b>Total général</b>	<b>100,0%</b>

Base de 3 h 20 min 42 sec

الرسم البياني رقم 18: التغطية الإعلامية للمرشحين وغير المترشحين لقوائم الصنف أ على إذاعة اكسبراس



جدول رقم 55: مدة البث لمختلف أصناف قوائم المترشحين على إذاعة صراحة

CATEGORIE	Temps d'antenne %
<b>CATEGORIE A</b>	<b>56,9%</b>
حركة النهضة	12,1%
حركة الشعب	9,7%
المؤتمر من أجل الجمهورية	9,3%
الحزب الجمهوري	5,5%
أفاق تونس	4,5%
التكتل الديمقراطي من أجل العمل والحريات	4,2%
التيار الديمقراطي	4,2%
المبادرة الوطنية الدستورية	4,0%
التحالف الديمقراطي	2,4%
الجبهة الشعبية	0,3%
نداء تونس	0,3%
حركة وفاء	0,1%
تيار المحبة	0,1%
<b>CATEGORIE B</b>	<b>13,9%</b>
الجبهة الشعبية	5,1%
حزب الأمان	4,6%
الحركة الدستورية	4,2%
<b>CATEGORIE C</b>	<b>7,9%</b>
حزب البناء الوطني	7,9%
<b>CATEGORIE D</b>	<b>21,3%</b>
الإصلاح و التنمية	4,4%
حزب الإصلاح و التنمية	4,3%
الأمل	4,2%
تونس في العين	2,7%
البيئة تجمعنا	2,7%
الإئتلاف الديمقراطي	2,6%
أمل تونس	0,3%
الشعب يريد	0,1%
حركة الديمقراطية و التنمية	0,0%
الزيتونة	0,0%
<b>Total général</b>	<b>100,0%</b>

Base de 3 h 33 min 0 sec

جدول رقم 56: مدة تناول الكلمة لمختلف أصناف قوائم المترشحين على إذاعة صراحة

CATEGORIE	Temps de parole %
<b>CATEGORIE A</b>	<b>56,4%</b>
حركة النهضة	10,4%
حركة الشعب	9,9%
المؤتمر من أجل الجمهورية	9,1%
الحزب الجمهوري	6,3%
أفاق تونس	4,7%
المبادرة الوطنية الدستورية	4,6%
التيار الديمقراطي	4,4%
التكتل الديمقراطي من أجل العمل والحريات	4,3%
التحالف الديمقراطي	2,6%
<b>CATEGORIE B</b>	<b>13,6%</b>
حزب الأمان	5,5%
الحركة الدستورية	4,2%
الجيبة الشعبية	3,9%
<b>CATEGORIE C</b>	<b>7,7%</b>
حزب البناء الوطني	7,7%
<b>CATEGORIE D</b>	<b>22,3%</b>
حزب الإصلاح و التنمية	5,0%
الإصلاح و التنمية	4,8%
الأمل	3,8%
تونس في العين	3,0%
البيئة تجمعنا	2,9%
الإئتلاف الديمقراطي	2,9%
<b>Total général</b>	<b>100,0%</b>

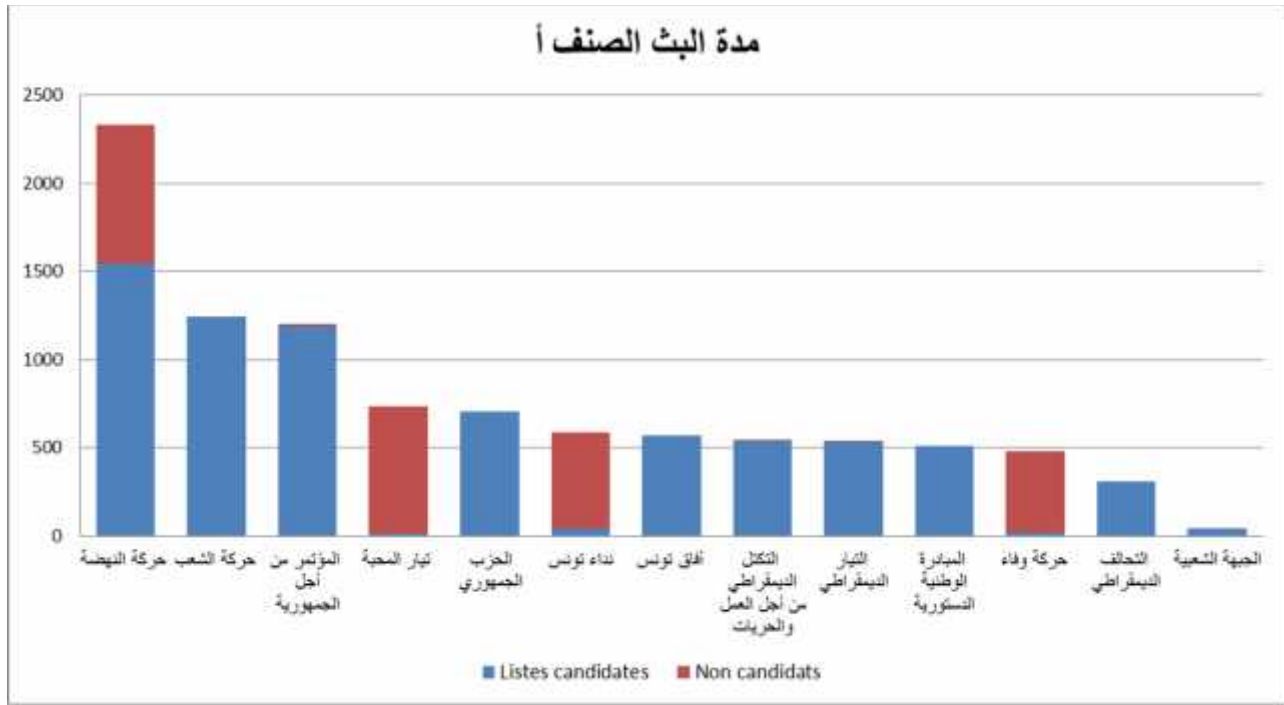
Base de 2 h 40 min 59 sec

جدول رقم 57: مدة البث للفاعلين السياسيين غير المترشحين (حسب الانتماء) على إذاعة صراحة

Politique non candidats	Temps d'antenne %
حركة النهضة	30,5%
تيار المحبة	28,2%
نداء تونس	21,3%
حركة وفاء	18,1%
حزب المجد	0,6%
المؤتمر من أجل الجمهورية	0,4%
حزب الانفتاح و الوفاء	0,3%
التكتل الديمقراطي من أجل العمل والحريات	0,3%
الحركة الدستورية	0,2%
التيار الديمقراطي	0,2%
<b>Total général</b>	<b>100,0%</b>

Base de 42 min 42 sec

الرسم البياني رقم 19: التغطية الإعلامية للمرشحين وغير المترشحين لقوائم الصنف أ على إذاعة صراحة



## إذاعة جوهرة

جدول رقم 58: مدة البث لمختلف أصناف قوائم المترشحين على إذاعة جوهرة

CATEGORIE	Temps d'antenne %
<b>CATEGORIE A</b>	<b>62,2%</b>
نداء تونس	9,8%
حركة وفاء	8,5%
التحالف الديمقراطي	8,4%
المؤتمر من أجل الجمهورية	8,2%
أفاق تونس	7,6%
حركة الشعب	7,5%
الحزب الجمهوري	7,4%
حركة النهضة	3,5%
الجبهة الشعبية	1,2%
الإتحاد الوطني الحر	0,1%
المبادرة الوطنية الدستورية	0,0%
<b>CATEGORIE B</b>	<b>25,9%</b>
الإتحاد من أجل تونس	9,6%
الحركة الدستورية	9,3%
الشعب يريد	7,0%
<b>CATEGORIE C</b>	<b>11,7%</b>
حزب المجد	6,0%
الحزب الاشتراكي	5,7%
<b>CATEGORIE D</b>	<b>0,1%</b>
الميعاد	0,1%
الشعب يريد	0,0%
<b>Total général</b>	<b>100,0%</b>

Base de 2 h 6 min 20 sec



جدول رقم 59: مدة تناول الكلمة لمختلف أصناف قوائم المترشحين على إذاعة جوهرة

CATEGORIE	Temps de parole %
<b>CATEGORIE A</b>	<b>60,7%</b>
نداء تونس	10,0%
التحالف الديمقراطي	9,1%
حركة وفاء	8,4%
حركة الشعب	8,4%
المؤتمر من أجل الجمهورية	7,9%
الحزب الجمهوري	7,9%
أفاق تونس	7,5%
الجبهة الشعبية	1,0%
حركة النهضة	0,5%
<b>CATEGORIE B</b>	<b>28,3%</b>
الإتحاد من أجل تونس	11,2%
الحركة الدستورية	9,5%
الشعب يريد	7,6%
<b>CATEGORIE C</b>	<b>11,0%</b>
الحزب الاشتراكي	6,0%
حزب المجد	5,0%
<b>Total général</b>	<b>100,0%</b>

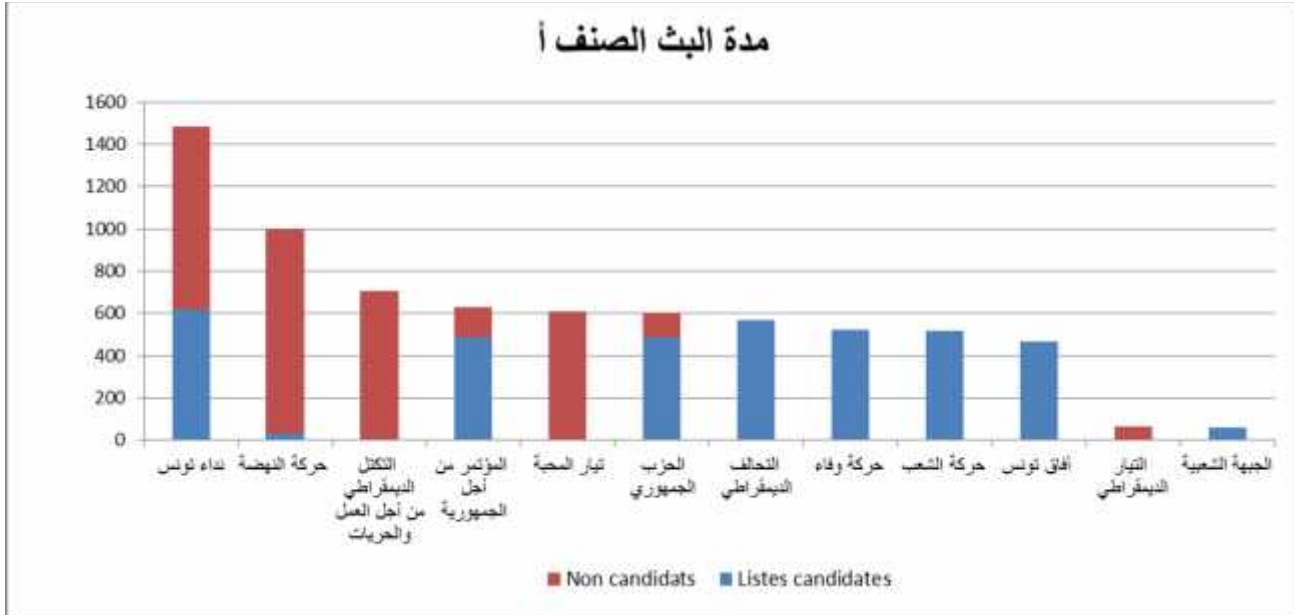
Base de 1 h 43 min 8 sec

جدول رقم 60: مدة البث للفاعلين السياسيين غير المترشحين (حسب الانتماء) على إذاعة جوهرة

Politique non candidats	Temps d'antenne %
حركة النهضة	25,9%
نداء تونس	23,2%
التكتل الديمقراطي من أجل العمل والحريات	18,8%
تيار المحبة	16,3%
حزب الأمان	3,8%
المؤتمر من أجل الجمهورية	3,7%
الحزب الجمهوري	3,2%
التيار الديمقراطي	1,7%
الحركة الدستورية	1,4%
حزب المجد	1,4%
حزب الحركة الديمقراطية للإصلاح و البناء	0,3%
حزب الانفتاح و الوفاء	0,2%
<b>Total général</b>	<b>100,0%</b>

Base de 1 h 2 min 16 sec

الرسم البياني رقم 20: التغطية الإعلامية للمرشحين وغير المترشحين لقوائم الصنف أ



جدول رقم 61: مدة البث لمختلف أصناف قوائم المترشحين على إذاعة كاب

CATEGORIE	Temps d'antenne %
<b>CATEGORIE A</b>	<b>96,2%</b>
أفاق تونس	34,6%
المبادرة الوطنية الدستورية	26,6%
حركة النهضة	16,7%
الحزب الجمهوري	4,6%
الجبهة الشعبية	4,5%
حركة وفاء	2,5%
نداء تونس	2,5%
التحالف الديمقراطي	1,8%
المؤتمر من أجل الجمهورية	1,7%
تيار المحبة	0,3%
الإتحاد الوطني الحر	0,2%
التكتل الديمقراطي من أجل العمل والحريات	0,1%
<b>CATEGORIE B</b>	<b>0,8%</b>
الإتحاد من أجل تونس	0,5%
الحركة الدستورية	0,3%
<b>CATEGORIE C</b>	<b>0,7%</b>
الجبهة الوطنية للإنقاذ	0,7%
<b>CATEGORIE D</b>	<b>2,2%</b>
امل القصرين	2,2%
الزيتونة	0,1%
<b>Total général</b>	<b>100,0%</b>

Base de 1 h 51 min 11 sec

جدول رقم 62: مدة تناول الكلمة لمختلف أصناف قوائم المترشحين على إذاعة كاب

CATEGORIE	Temps de parole %
<b>CATEGORIE A</b>	<b>97,0%</b>
أفاق تونس	42,2%
المبادرة الوطنية الدستورية	34,2%
حركة النهضة	6,9%
حركة وفاء	3,5%
التحالف الديمقراطي	2,3%
الحزب الجمهوري	2,0%
الجبهة الشعبية	1,8%
المؤتمر من أجل الجمهورية	1,8%
نداء تونس	1,8%
تيار المحبة	0,5%
<b>CATEGORIE D</b>	<b>3,0%</b>
امل القصرين	3,0%
<b>Total général</b>	<b>100,0%</b>

Base de 1 h 3 min 48 sec

جدول رقم 63: مدة البث للفاعلين السياسيين غير المترشحين (حسب الانتماء) على إذاعة  
كاب

Politique non candidats	Temps d'antenne %
حركة النهضة	36,0%
حركة الديمقراطيين الاشتراكيين	26,4%
المؤتمر من أجل الجمهورية	14,7%
نداء تونس	10,5%
الجبهة الشعبية	4,2%
الحزب الجمهوري	3,8%
مستقل	1,7%
التحالف الديمقراطي	1,1%
التيار الديمقراطي	0,7%
المبادرة الوطنية الدستورية	0,4%
التكتل الديمقراطي من أجل العمل والحريات	0,2%
تيار المحبة	0,2%
الحركة الدستورية	0,1%
حزب صوت الشعب	0,1%
<b>Total général</b>	<b>100,0%</b>

Base de 1 h 36 min 21 sec

الرسم البياني رقم 21: التغطية الإعلامية للمترشحين وغير المترشحين لقوائمات الصنف أ

