

HAICA

الهيئة العليا المستقلة
للإتصال السمعي والبصري
HAUTE AUTORITÉ INDÉPENDANTE
DE LA COMMUNICATION AUDIOVISUELLE

تقرير رصد حول
التغطية الإعلامية لحملة انتخابات أعضاء المجالس المحلية

الدور الأول

(02 ديسمبر - 22 ديسمبر 2023)

الدور الثاني

(21 جانفي - 02 فيفري 2024)

فهرس التقرير

6

تقديم عام

التغطية الإعلامية للدور الأول من انتخابات أعضاء المجالس المحلية 2023

7

I- منهجية رصد التغطية الإعلامية لحملة انتخابات أعضاء المجالس المحلية خلال الدور الأول

7

(1) عينة القنوات التلفزيونية والإذاعية المرصودة

8

(2) منهجية الرصد الكمي

9

(3) منهجية الرصد الكيفي

10

II- النتائج العامة لرصد التغطية الإعلامية لحملة انتخابات أعضاء المجالس المحلية خلال الدور الأول

11

(1) تطور وتيرة التغطية المتعلقة بالمرشحين طيلة فترة الحملة الانتخابية في القنوات التلفزيونية والإذاعية العمومية والخاصة والجمعياتية

13

(2) توزيع الحيز الزمني للمرشحين الذين نفذوا إلى القنوات التلفزيونية والإذاعية

16

(3) توزيع الحيز الزمني الإجمالي المخصص للمحاور في مداخلات المرشحين والمرشحات

18

(4) توزيع نفاذ المرشحين/ات إلى القنوات المرصودة من منظور النوع الاجتماعي

19

(5) توزيع نفاذ المرشحين/ات إلى القنوات المرصودة من ذوي/ات الاعاقة

20

(6) المرشحون والمرشحات الأكثر حضورا في القنوات التلفزيونية والإذاعية المرصودة (05 الأوائل)

21

(7) توزيع عدد المرشحين/ات المتغيين في البرامج الحوارية خلال الدور الأول من انتخابات أعضاء المجالس المحلية

23

(8) توزيع الحيز الزمني الإجمالي المخصص للتعددية السياسية حسب أصناف الفاعلين

28

III- النتائج التفصيلية لرصد التغطية الإعلامية لحملة انتخابات أعضاء المجالس المحلية خلال الدور الأول

28

(1) النتائج التفصيلية لرصد التغطية الإعلامية للدور الأول من انتخابات أعضاء المجالس المحلية في القنوات التلفزيونية العمومية والخاصة

29

أ. القناة الوطنية الأولى

31

ب. قناة التاسعة

33

ت. قناة تلفزة تي في

36	2) النتائج التفصيلية لرصد التغطية الإعلامية للدور الأول من انتخابات أعضاء المجالس المحلية في القنوات الإذاعية العمومية
37	أ- الإذاعة الوطنية
41	ب. الإذاعة الثقافية
45	ت. إذاعة صفاقس
49	ث. إذاعة تطاوين
53	ج. إذاعة الكاف
57	ح. إذاعة المنستير
61	خ. إذاعة قفصة
65	د. إذاعة الشباب

69	3) النتائج التفصيلية لرصد التغطية الإعلامية للدور الأول من انتخابات أعضاء المجالس المحلية في القنوات الإذاعية الخاصة
70	أ. إذاعة موزاييك أف.أم
74	ب. إذاعة اكسبراس أف.أم
79	ت. إذاعة شمس أف.أ
84	ث. إذاعة صبرة أف.أم
88	ج. إذاعة الديوان أف.أم
91	ح. إذاعة جوهرة أف.أم
95	خ. إذاعة راديو ماد أف.أم

99	4) النتائج التفصيلية لرصد التغطية الإعلامية للدور الأول من انتخابات أعضاء المجالس المحلية في القنوات الإذاعية الجمعياتية
100	أ- إذاعة نفزاوة أف.أم
104	ب- إذاعة صوت المناجم أف.أم
108	ت- راديو السيدة أف.أم
112	ث- إذاعة الحياة أف.أم
116	ج- إذاعة الشمال أف.أم

119 IV - الخروقات المرصودة خلال الدور الأول من انتخابات أعضاء المجالس المحلية

121 V - أهم استنتاجات وتوصيات رصد الدور الأول من انتخابات أعضاء المجالس المحلية

122	1) الاستنتاجات
125	3) التوصيات

التغطية الإعلامية للدور الثاني من انتخابات أعضاء المجالس المحلية 2024

- I- النتائج العامة لرصد التغطية الإعلامية لحملة انتخابات أعضاء المجالس المحلية خلال الدور الثاني**
- 127 (1) تطور وتيرة التغطية المتعلقة بالمرشحين/ات خلال الدور الثاني في القنوات التلفزيونية والإذاعية العمومية
128 والخاصة والجمعياتية
- 130 (2) توزيع الحيز الزمني للمرشحين الذين نفذوا إلى القنوات التلفزيونية والإذاعية
- 133 (3) توزيع الحيز الزمني الإجمالي المخصص للمحاور في مداخلات المرشحين والمرشحات
- 135 (4) توزيع نفاذ المرشحين/ات إلى القنوات المرصودة من منظور النوع الاجتماعي
- 136 (5) المرشحون والمرشحات الأكثر حضوراً في القنوات التلفزيونية والإذاعية المرصودة
- 137 (6) توزيع عدد المرشحين/ات المتغيين في البرامج الحوارية خلال الدور الثاني من انتخابات أعضاء المجالس
المحلية
- 139 (7) توزيع الحيز الزمني الإجمالي المخصص للتعددية السياسية حسب أصناف الفاعلين
- II- النتائج التفصيلية لرصد التغطية الإعلامية لانتخابات أعضاء المجالس المحلية خلال الدور الثاني**
- 142 (1) النتائج التفصيلية لرصد التغطية الإعلامية للدور الثاني من انتخابات أعضاء المجالس المحلية في القنوات
142 التلفزيونية العمومية والخاصة
- 143 ث. القناة الوطنية الأولى
- 145 ج. قناة التاسعة
- 147 ح. قناة تلفزة تي في
- 149 (2) النتائج التفصيلية لرصد التغطية الإعلامية للدور الثاني من انتخابات أعضاء المجالس المحلية في القنوات
الإذاعية العمومية
- 150 ب- الإذاعة الوطنية
- 154 ب. الإذاعة الثقافية
- 158 ت. إذاعة صفاقس
- 162 ث. إذاعة تطاوين
- 166 ج. إذاعة الكاف
- 170 ح. إذاعة المنستير
- 174 خ. إذاعة قفصة
- 178 د. إذاعة الشباب

182	3) النتائج التفصيلية لرصد التغطية الإعلامية للدور الثاني من انتخابات أعضاء المجالس المحلية في القنوات الإذاعية الخاصة
183	د. إذاعة موزاييك أف أم
186	ذ. إذاعة اكسبراس أف أم
190	ر. إذاعة شمس أف أم
192	ز. إذاعة صبرة أف أم
196	س. إذاعة الديوان أف أم
199	ش. إذاعة جوهرة أف أم
202	ص. إذاعة راديو ماد أف أم
204	4) النتائج التفصيلية لرصد التغطية الإعلامية للدور الثاني من انتخابات أعضاء المجالس المحلية في القنوات الإذاعية الجمعياتية
205	ج- إذاعة نفزاوة أف أم
208	د- إذاعة صوت المناجم أف أم
210	ت- راديو السيدة أف أم
212	ح- إذاعة الحياة اف ام
216	خ- إذاعة الشمال اف ام
218	III - الخروقات المرصودة خلال الدور الثاني من انتخابات أعضاء المجالس المحلية
220	IV - أهم استنتاجات وتوصيات رصد الدور الثاني من انتخابات أعضاء المجالس المحلية
221	1) الاستنتاجات
224	3) التوصيات

تقديم عام :

جرت في البلاد التونسية انتخابات أعضاء المجالس المحلية في دورتين وفقا لنظام الاقتراع على الافراد. حيث امتدت فترة الحملة الانتخابية في دورها الأول بداية من يوم السبت 02 ديسمبر 2023 إلى غاية يوم الجمعة 22 ديسمبر 2023، وبلغ العدد الجملي للمترشحين خلال الدور الأول 7205 مترشح/ة موزعين على 2155 دائرة انتخابية محلية لانتخاب 2434 عضوا بهدف تشكيل 279 مجلس محلي على مستوى المعتمديات في 24 ولاية من الجمهورية التونسية. كما شملت قائمة المترشحين 961 مترشحة و6244 مترشح، علاوة عن ترشح 1028 من الأشخاص ذوي الإعاقة، موزعين بين 131 مترشحة و897 مترشح.

أما الدور الثاني فقد امتد من يوم الاحد 21 جانفي 2024 إلى غاية يوم الجمعة 02 فيفري 2024. وقد بلغ العدد الجملي للمترشحين 1558 مترشح/ة موزعين على 779 دائرة انتخابية محلية لانتخاب 779 عضوا بهدف تشكيل بقية المجالس المحلية التي لم تحسم تركيبها النهائية خلال الدور الأول في مختلف لولايات. كما شملت قائمة المترشحين 160 مترشحة و1398 مترشح.

وفي إطار ولايتها العامة على وسائل الاعلام السمعية والبصرية، انطلقت الهيئة العليا المستقلة للاتصال السمعي والبصري في رصد ومراقبة الدور الأول من حملة انتخابات أعضاء المجالس المحلية منذ يوم السبت 02 ديسمبر 2023، بناءً على مقتضيات الامر الرئاسي عدد 588 لسنة 2023 مؤرخ في 21 سبتمبر 2023 المتعلق بدعوة الناخبين لانتخابات أعضاء المجالس المحلية، إلى غاية يوم الجمعة 22 ديسمبر 2023، ثم رصد الدور الثاني بداية يوم الاحد 21 جانفي 2024 إلى غاية يوم الجمعة 02 فيفري 2024. واستنادا إلى جملة القواعد والضوابط المحددة في القانون الأساسي عدد 16 لسنة 2014 المؤرخ في 26 ماي 2014 المتعلق بالانتخابات والاستفتاء وجميع النصوص المتتممة والمنقحة له، قامت الهيئة العليا المستقلة للاتصال السمعي والبصري برصد التغطية الإعلامية لحملة انتخابات أعضاء المجالس المحلية، في دورتيها، وإعداد تقريرا في الغرض يتضمن النتائج الكميّة وكيفية، علاوة عن الاخلالات المسجلة..

التغطية الإعلامية لحملة انتخابات أعضاء المجالس المحلية الدور الأول

I- منهجية رصد التغطية الإعلامية لحملة انتخابات أعضاء المجالس المحلية خلال الدور الأول

1) عينة القنوات التلفزيونية والإذاعية المرصودة:

شملت عينة رصد التغطية الإعلامية لحملة انتخابات أعضاء المجالس المحلية في هذا التقرير 23 وسيلة إعلامية. لتشمل 03 قنوات تلفزيونية موزعة بين قناة عمومية وقناتين خاصتين، و20 قناة إذاعية منها 08 قنوات إذاعية عمومية و07 قنوات إذاعية خاصة، و05 قنوات إذاعية جمعياتية. كما استندت عملية الاختيار لهذه المؤسسات الإعلامية، والمتعلقة أساسا بالقنوات الإذاعية على ما تضمنه المخطط التفصيلي الخاص بكل قناة من برامج ومساحات زمنية خاصة بتغطية أنشطة المترشحين أو تغطية مستجدات العملية الانتخابية في عدة جهات.

عينة القنوات التلفزيونية والإذاعية المرصودة (23)				
القنوات العمومية (01)	القنوات الخاصة (02)	الإذاعات العمومية (08)	الإذاعات الخاصة (07)	الإذاعات الجمعياتية (05)
القناة الوطنية الأولى	قناة التاسعة	الإذاعة الوطنية	إذاعة موزاييك أف.أم	إذاعة صوت المناجم
		الإذاعة الثقافية	إذاعة اكسبراس أف.أم	إذاعة السيدة أف.أم
		إذاعة الشباب	إذاعة شمس أف.أم	إذاعة الحياة أف.أم
		إذاعة قفصة	إذاعة جوهرة أف.أم	إذاعة نفاوة أف.أم
	قناة تلفزة تي في	إذاعة صفاقس	إذاعة الديوان أف.أم	إذاعة الشمال أف.أم
		إذاعة المنستير	إذاعة صبرة أف.أم	
		إذاعة الكاف	إذاعة راديو ماد أف.أم	
		إذاعة تطاوين		

• فترة الرصد:

شملت فترة الرصد 21 يوما، وذلك انطلاقا من يوم السبت 02 ديسمبر 2023، باعتباره تاريخ انطلاق فترة حملة انتخابات أعضاء المجالس المحلية، إلى غاية يوم الجمعة الموافق لتاريخ 22 ديسمبر 2023 على الساعة منتصف الليل.

• توقيت الرصد اليومي:

توزع توقيت الرصد اليومي في القنوات التلفزيونية والإذاعية العمومية والخاصة والجمعياتية كما يلي:

القنوات التلفزيونية: 06 ساعات: وذلك بداية من الساعة السادسة مساءً (18:00) إلى الساعة منتصف الليل (00:00).

القنوات الإذاعية: 18 ساعة: رصد البرامج الحوارية والإخبارية المخصصة لانتخابات أعضاء المجالس المحلية، إضافة إلى المواجيز الإخبارية والنشرات الانتخابية التي يتم بثها على رأس كل ساعة بداية من الساعة السابعة صباحا (07:00) إلى الساعة منتصف الليل (00:00).

(2) منهجية الرصد الكمي:

استوجبت منهجية الرصد المعتمدة في هذا التقرير الأخذ بعين الاعتبار تغير نظام الاقتراع الذي أضحي قائما على الأفراد دون أن تتخلى عن عناصر ثابتة في القواعد العامة لرصد التغطية الإعلامية للحملات الانتخابية كما وكيفا. إذ ارتكزت منهجية الرصد الكمي على مقتضيات الفصول الواردة في المرسوم عدد 116 والقانون الانتخابي وجميع النصوص المنقحة لها المتعلقة بالضوابط القواعد الأساسية المحمولة على كل وسائل الإعلام خلال الفترات الانتخابية.

واعتبارا لقاعدة التغطية المتوازنة والمنصفة التي يتم على أساسها تخصيص نفس المدة الزمنية على مستوى البث أو التعبير لتغطية أنشطة الحملة الانتخابية ونفاذ المترشحين لوسائل الإعلام السمعي والبصري. والتعامل بموضوعية ونزاهة مع كافة المترشحات والمترشحين وعدم الانحياز لأي مترشحة أو مترشح، فإن عملية الرصد الكمي تضمنت احتساب حضور وتغطية أنشطة كل من:

المرشّحون والمرشحات، مساندة المرشحين والمرشحات، الأحزاب والائتلافات السياسية، أعضاء مجلس نواب الشعب، الشخصيات السياسية غير المنتمية، رئيس الجمهورية ومستشاروه، أعضاء الحكومة.

كما تحتسب ضمن التغطية الإعلامية لحملة انتخابات المجالس المحلية كل تغطية:

- تمّ التعبير فيها من المرشحة أو المرشح بصفته تلك، أو بأي صفة أخرى،
- تمّت في البرامج المتعلقة بالحملة أو في غيرها. ويستثنى من ذلك ما يقتضيه حق الرد أو التصحيح.

هذا بالإضافة إلى احتساب زمن البثّ وزمن القول المتعلق بالمرشحين/ات لانتخابات المجالس المحلية في المواجيز والنشرات الإخبارية والنشرات الانتخابية، مقابل الاقتصار على احتساب زمن القول المخصص للفاعلين السياسيين والمرشحين في البرامج الحوارية والسياسية وغيرها من البرامج الأخرى التي تتضمن حضوراً لأي فاعل سياسي أو مؤسّساتي أو مرشح/ة.

3) منهجية الرصد الكيفي:

ارتكزت منهجية الرصد الكيفي في هذا التقرير على رصد تعاطي الصحفي و/أو المعلق القارئ مع الضيوف والمرشحين/ات والمواضيع المطروحة ومدى التزامه بمبادئ الحياد والموضوعية، إضافة إلى مدى قيام القناة بدورها التوعوي بما يساهم في تزويد المتلقي بمعلومات مبسطة ودقيقة حول انتخابات أعضاء المجالس المحلية، دون مغالطة أو تأثير على إرادته الحرة في الاختيار.

ولذلك تمّ التركيز في منهجية الرصد الكيفي على العناصر التالية:

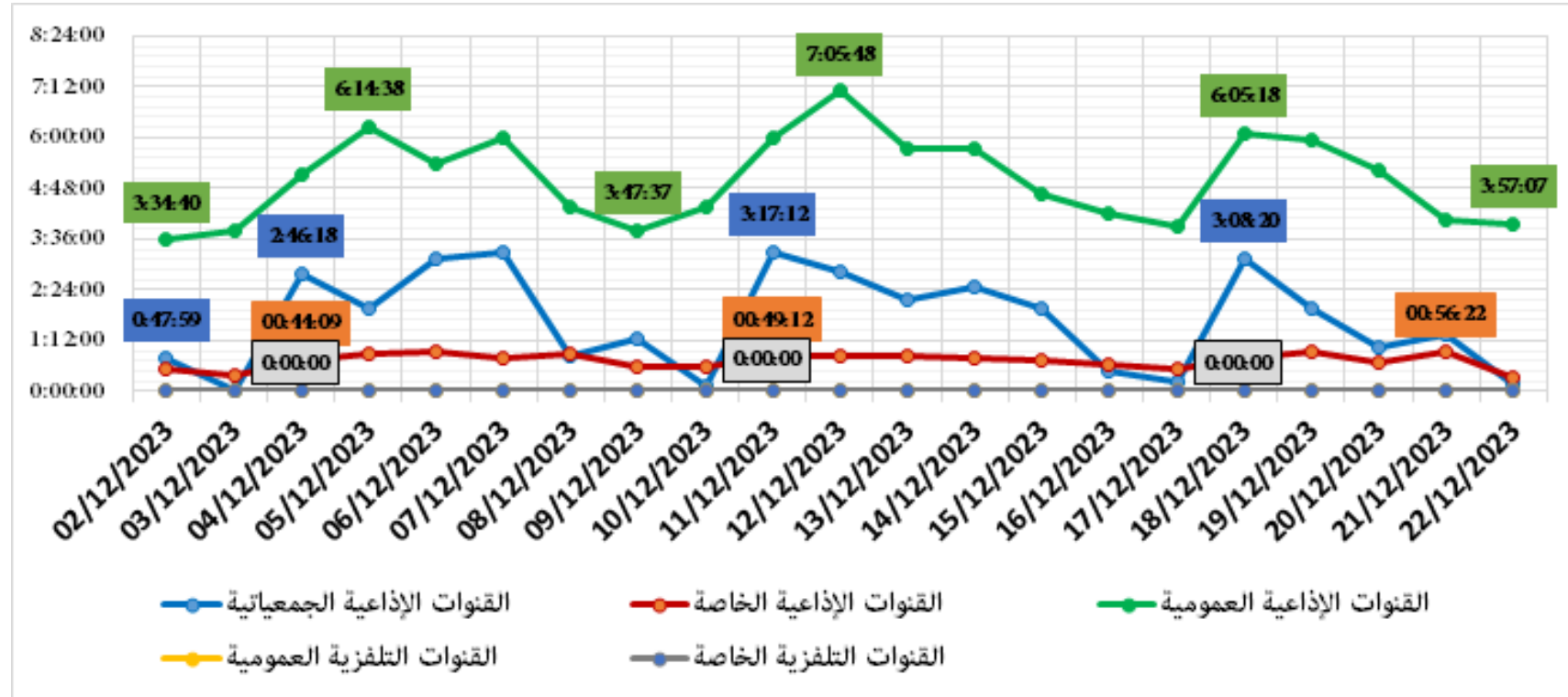
- o الحيادة والموضوعية،
- o تعاطي الصحفي مع المرشحين والمرشحات في البرامج الحوارية والانتخابية،
- o التنوع الجغرافي على مستوى تغطية أنشطة المرشحين/ات ونفاذهم إلى مختلف البرامج.
- o تحسيس وتوعية الناخبين بالمشاركة في الانتخابات، وبطرق وإجراءات سير العملية الانتخابية.
- o حضور الشباب والمرأة وذوي/ات الإعاقة في البرامج الانتخابية.

**II- النتائج العامة لرصد التغطية الإعلامية لحملة انتخابات أعضاء المجالس
المحلية خلال الدور الأول:**

(1) تطور وتيرة التغطية المتعلقة بالمرشحين طيلة فترة الحملة الانتخابية في القنوات التلفزيونية والإذاعية العمومية والخاصة والجمعياتية:

المجموع	القنوات التلفزيونية الخاصة	القنوات التلفزيونية العمومية	القنوات الإذاعية الخاصة	القنوات الإذاعية الجمعياتية	القنوات الإذاعية العمومية	التاريخ
4:53:14	0:00:00	0:00:00	00:30:35	0:47:59	3:34:40	02/12/2023
4:10:46	0:00:00	0:00:00	00:23:59	0:00:00	3:46:47	03/12/2023
8:37:13	0:00:00	0:00:00	00:44:09	2:46:18	5:06:46	04/12/2023
9:05:19	0:00:00	0:00:00	00:53:00	1:57:41	6:14:38	05/12/2023
9:27:17	0:00:00	0:00:00	00:55:18	3:08:01	5:23:58	06/12/2023
10:02:31	0:00:00	0:00:00	00:46:54	3:16:03	5:59:34	07/12/2023
6:04:16	0:00:00	0:00:00	00:52:27	0:50:41	4:21:08	08/12/2023
5:38:33	0:00:00	0:00:00	00:35:42	1:15:14	3:47:37	09/12/2023
5:05:10	0:00:00	0:00:00	00:35:10	0:08:12	4:21:48	10/12/2023
10:04:56	0:00:00	0:00:00	00:49:12	3:17:12	5:58:32	11/12/2023
10:47:11	0:00:00	0:00:00	00:51:10	2:50:13	7:05:48	12/12/2023
8:43:30	0:00:00	0:00:00	00:49:22	2:09:49	5:44:19	13/12/2023
8:58:33	0:00:00	0:00:00	00:47:01	2:27:43	5:43:49	14/12/2023
7:19:41	0:00:00	0:00:00	00:42:50	1:57:19	4:39:32	15/12/2023
5:16:24	0:00:00	0:00:00	00:37:29	0:27:59	4:10:56	16/12/2023
4:39:15	0:00:00	0:00:00	00:32:53	0:13:31	3:52:51	17/12/2023
10:00:07	0:00:00	0:00:00	00:46:29	3:08:20	6:05:18	18/12/2023
8:50:38	0:00:00	0:00:00	00:55:42	1:57:39	5:57:17	19/12/2023
6:59:12	0:00:00	0:00:00	00:41:52	1:02:20	5:15:00	20/12/2023
6:20:28	0:00:00	0:00:00	00:56:22	1:20:06	4:04:00	21/12/2023
4:29:11	0:00:00	0:00:00	00:20:36	0:11:28	3:57:07	22/12/2023
155:33:25	0:00:00	0:00:00	15:08:12	35:13:48	105:11:25	المجموع

تطور وتيرة التغطية المتعلقة بالمرشحين طيلة فترة الحملة الانتخابية في القنوات التلفزيونية والإذاعية العمومية والخاصة والجمعياتية

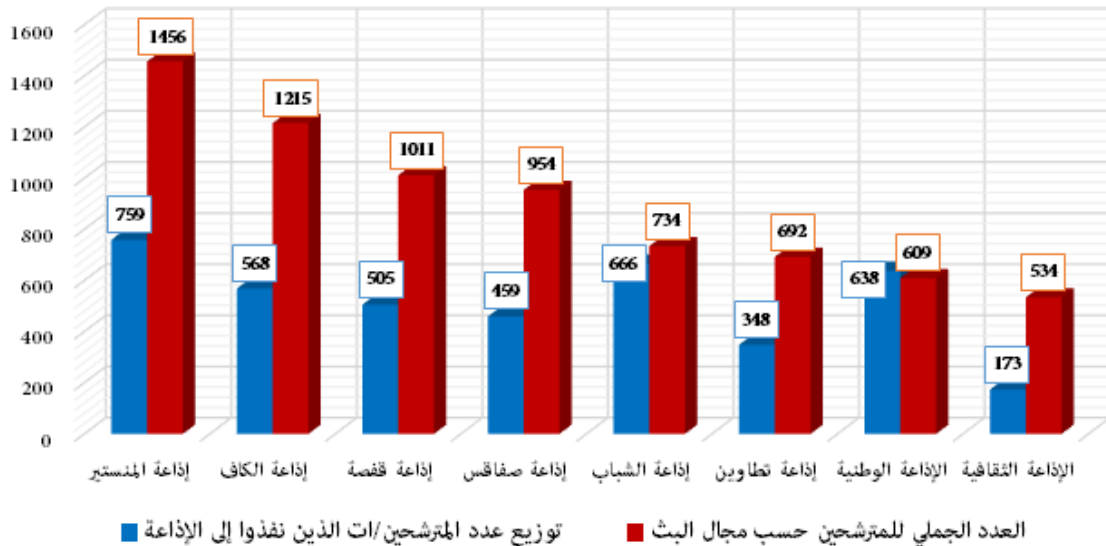


(2) توزيع الحيز الزمني للمرشحين الذين نفذوا إلى القنوات التلفزيونية والإذاعية:

توزيع الحيز الزمني المخصص للمرشحين/ات الذين نفذوا إلى القنوات الإذاعية العمومية

توزيع عدد المرشحين/ات الذين نفذوا إلى الإذاعة/القناة				العدد الجملي للمرشحين (حسب مجال البث)	القنوات الإذاعية العمومية
معدل الحيز الزمني	الحيز الزمني الإجمالي	نسبة نفاذ المرشحين	العدد		
00:01:17	13:36:07	104,8 %	638	609	الإذاعة الوطنية
00:01:14	13:36:21	90,7 %	666	734	إذاعة الشباب
00:01:39	20:55:56	52,1 %	759	1456	إذاعة المنستير
00:01:33	08:57:42	50,3 %	348	692	إذاعة تطاوين
00:01:43	14:26:05	50,0 %	505	1011	إذاعة قفصة
00:01:49	13:52:12	48,1 %	459	954	إذاعة صفاقس
00:01:30	14:11:18	46,7 %	568	1215	إذاعة الكاف
00:01:56	05:35:44	32,4 %	173	534	الإذاعة الثقافية
0:01:32	105:11:25	57,1 %	4116	7205	المجموع العام

ملاحظة: تم رصد نفاذ 485 مترشح/ة إلى الإذاعة الوطنية وإذاعة الشباب العموميتين في نفس الوقت، وذلك في إطار البث الموحد للنشرات الانتخابية التي شملت مجموعة من المرشحين المنتمين إلى المجالس المحلية في كل من ولايات تونس الكبرى وولايات زغوان ونابل وبنزرت بناء على ما ورد في المخطط التفصيلي الخاص بمؤسسة الإذاعة التونسية.



توزيع الحيز الزمني المخصص للمرشحين الذين نفذوا إلى القنوات التلفزيونية والإذاعية الخاصة:

توزيع عدد المرشحين/ات الذين نفذوا إلى الإذاعة				توزيع العدد الجملي للمرشحين			القنوات الإذاعية والتلفزيونية الخاصة
معدل الحيز الزمني	الحيز الزمني الإجمالي	نسبة نفاذ المرشحين (من مجموع القرعة)	العدد	نسبة القرعة من مجموع المرشحين في مجال البث	عدد المرشحين حسب مجال بث الإذاعة		
00:00:51	07:52:43	99,5 %	557	7,8%	560	7205	إذاعة موزاييك أف.أم
00:02:00	03:44:51	98,2 %	112	6,1%	114	1863	إذاعة اكسبراس أف.أم
00:02:29	03:26:15	46,1 %	83	18,5%	180	975	إذاعة شمس أف.أم
00:00:00	00:00:00	0,0 %	0	0,0%	0	3097	إذاعة جوهرة أف.أم
00:00:00	00:00:00	0,0 %	0	0,0%	0	1384	إذاعة راديو ماد
00:00:00	00:00:00	0,0 %	0	0,0%	0	411	إذاعة صبرة أف.أم
00:00:00	00:00:00	0,0 %	0	0,0%	0	1473	إذاعة الديوان أف.أم
00:00:00	00:00:00	0,0 %	0	0,0%	0	7205	القنوات التلفزيونية الخاصة
00:00:00	00:00:00	0,0 %	0	0,0%	0	7205	قناة تلفزة تي في
00:00:00	00:00:00	0,0 %	0	0,0%	0	7205	قناة التاسعة
00:01:12	15:08:12	88,1%	752	11,9%	854	7205	المجموع العام

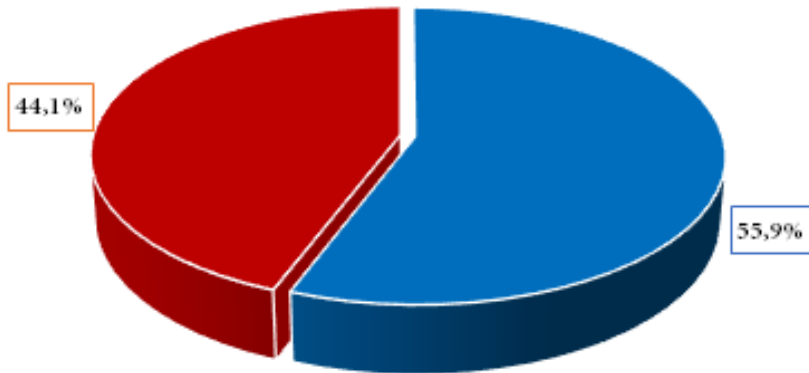
ملاحظة: تم رصد نفاذ 26 مترشح/ة لأكثر من قناة إذاعية واحدة نظرا لتداخل مجالات بث مختلف القنوات الإذاعية، إضافة إلى الاعتماد على لآلية القرعة والتي شهدت اختيار نفس المترشح في عدة قنوات إذاعية.

توزيع الحيز الزمني المخصص للمترشحين الذين نفذوا إلى القنوات الإذاعية الجماعية

توزيع عدد المترشحين/ات الذين نفذوا إلى الإذاعة				توزيع العدد الجملي للمترشحين			القنوات الإذاعية الجماعية
معدل الحيز الزمني	الحيز الزمني الإجمالي	نسبة نفاذ المترشحين (من مجموع القرعة)	العدد	نسبة القرعة من مجموع المترشحين في مجال البث	عدد المترشحين حسب مجال بث الإذاعة		
00:11:57	03:21:28	81,0%	17	5,9 %	21	356	إذاعة السيدة أف.أم
00:13:12	15:23:57	72,9%	70	23,4 %	96	411	إذاعة الحياة أف.أم
00:11:41	13:37:37	64,8%	70	80,0 %	108	135	إذاعة نفاذ أف.أم
00:02:34	02:08:19	36,2%	50	46,6 %	138	296	إذاعة صوت المناجم
00:02:50	00:42:27	33,3%	15	14,7 %	45	307	إذاعة الشمال أف.أم
00:09:32	35:13:48	54,4%	222	27,1 %	408	1505	المجموع العام

توزيع نفاذ المترشحين/ات إلى القنوات المرصودة

■ النسبة الإجمالية للمترشحين الذين نفذوا إلى القنوات المرصودة ■ النسبة الإجمالية للمترشحين الذين لم ينفذوا إلى القنوات المرصودة

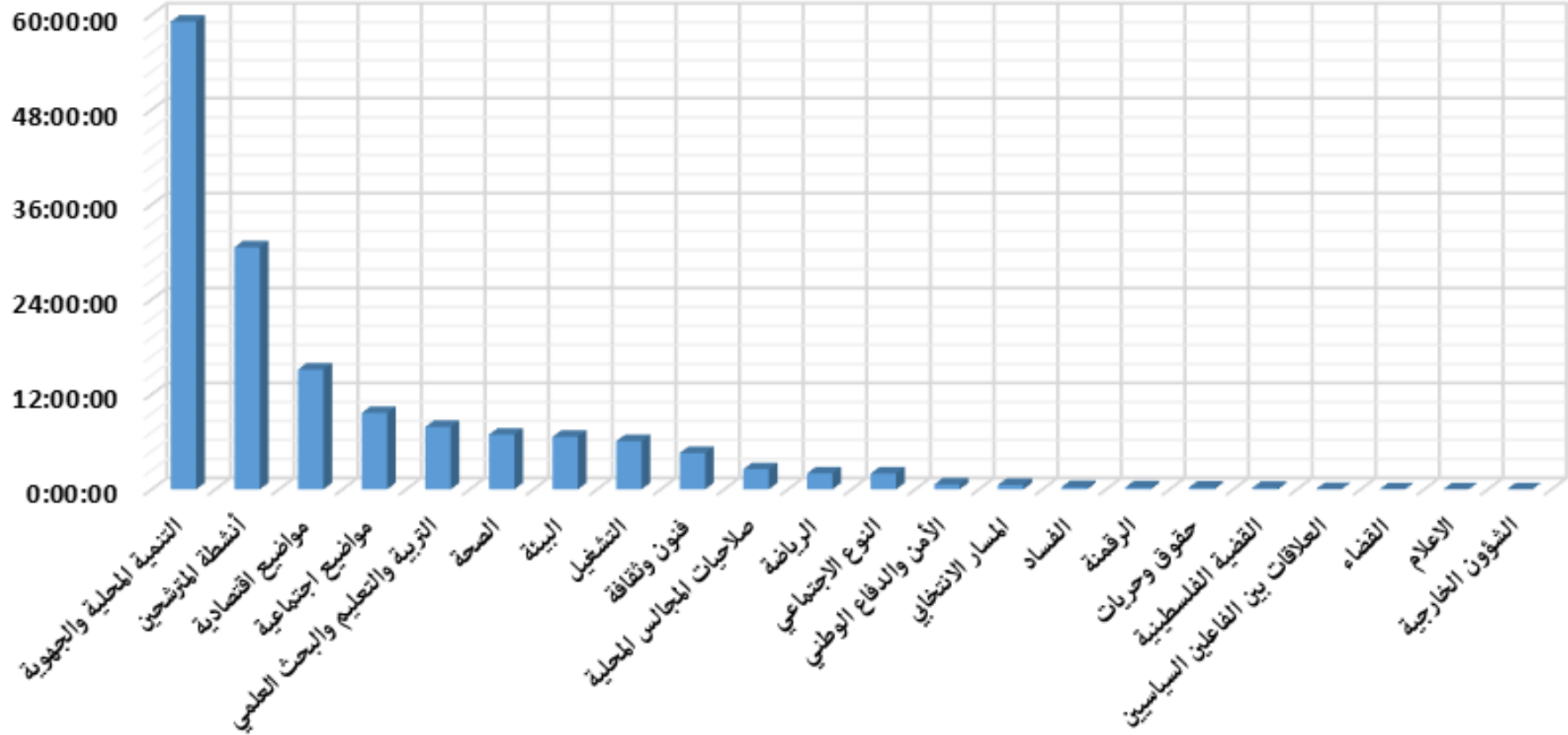


النسبة المئوية	العدد	
55,9%	4028	العدد الجملي للمترشحين الذين نفذوا إلى القنوات المرصودة
44,1%	3177	العدد الجملي للمترشحين الذين لم ينفذوا إلى القنوات المرصودة
100%	7205	المجموع العام

(3) توزيع الحيز الزمني الإجمالي المخصص للمحاور في مداخلات المترشحين والمترشحات:

النسبة المئوية	الحيز الزمني	المحاور
38,0%	59:07:21	التنمية المحلية والجهوية
19,7%	30:36:11	أنشطة المترشحين
9,7%	15:09:08	مواضيع اقتصادية
6,2%	09:39:52	مواضيع اجتماعية
5,1%	07:53:42	التربية والتعليم والبحث العلمي
4,4%	06:55:16	الصحة
4,3%	06:39:09	البيئة
3,9%	06:05:02	التشغيل
3,0%	04:36:20	فنون وثقافة
1,6%	02:33:05	صلاحيات المجالس المحلية
1,3%	02:01:11	الرياضة
1,3%	02:00:47	النوع الاجتماعي
0,4%	00:38:04	الأمن والدفاع الوطني
0,4%	00:34:16	المسار الانتخابي
0,2%	00:17:51	الفساد
0,2%	00:15:14	الرقمنة
0,1%	00:13:43	حقوق وحرريات
0,1%	00:12:12	القضية الفلسطينية
0,0%	00:02:34	العلاقات بين الفاعلين السياسيين
0,0%	00:01:13	القضاء
0,0%	00:01:07	الاعلام
0,0%	00:00:07	الشؤون الخارجية
100%	155:33:25	المجموع العام

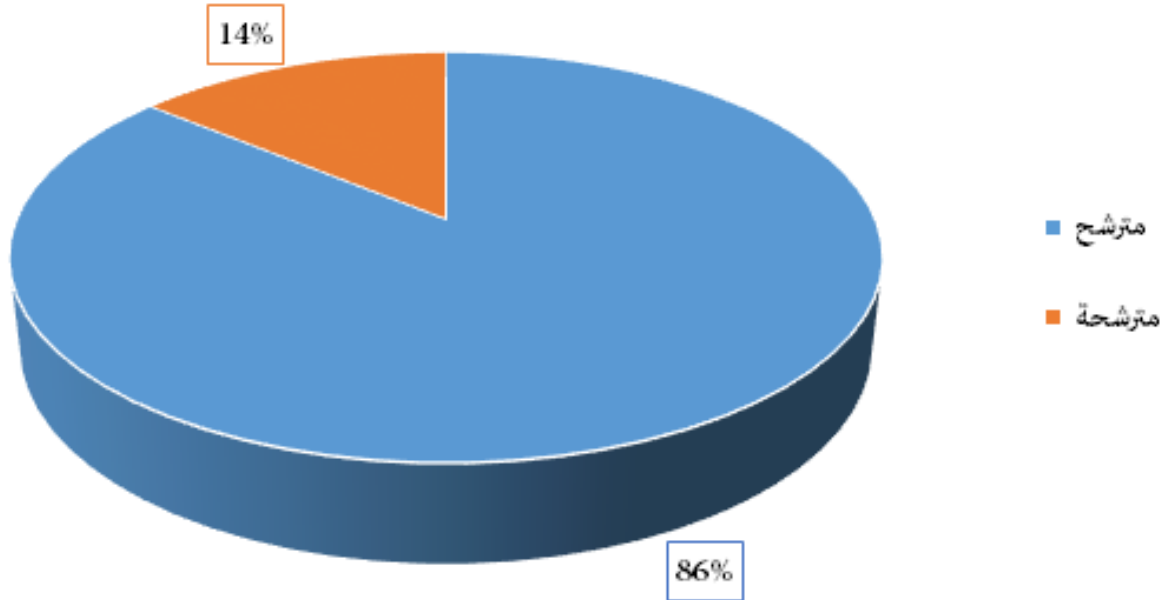
توزيع الحيز الزمني الإجمالي المخصص للمحاور في مداخلات المرشحين والمرشحات



(4) توزيع نفاذ المترشحين/ات إلى القنوات المرصودة من منظور النوع الاجتماعي :

النوع الاجتماعي	العدد الجملي للمترشحين	عدد المترشحين الذين نفذوا إلى وسائل الإعلام	النسبة المئوية	عدد المترشحين الذين لم ينفذوا إلى وسائل الإعلام
مترشحة	961	564	14%	397
مترشح	6244	3464	86%	2780
المجموع	7205	4028	100%	3177

نسبة نفاذ المترشحين/ات إلى القنوات المرصودة من منظور النوع الاجتماعي

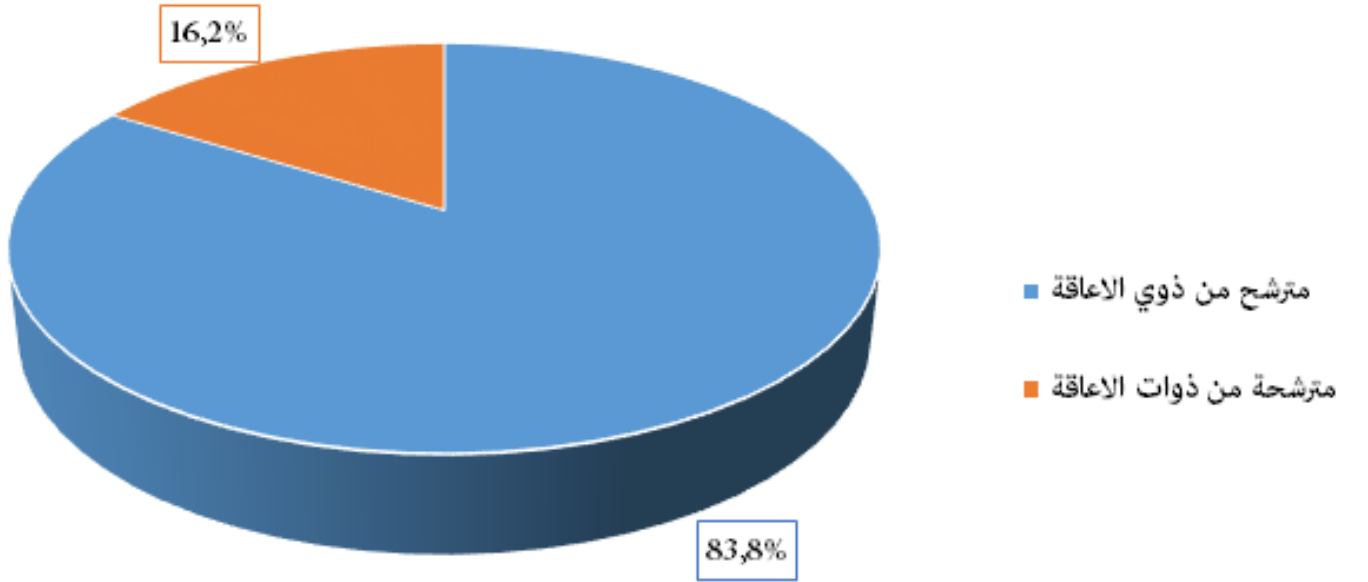


ملاحظة: بلغت النسبة الاجمالية لنفاذ المترشحات إلى القنوات المرصودة % 58.7 من مجموع المترشحات والبالغ عددهن 961 مترشحة، مقابل عدم نفاذ 397 مترشحة أي بنسبة مائوية بلغت % 41.3 .

(5) توزيع نفاذ المترشحين/ات إلى القنوات المرصودة من ذوي/ات الاعاقة:

النوع الاجتماعي	العدد الجملي للمترشحين من ذوي الإعاقة	عدد المترشحين من ذوي الإعاقة الذين نفذوا إلى وسائل الإعلام	النسبة المئوية	عدد المترشحين من ذوي الإعاقة الذين لم ينفذوا إلى وسائل الإعلام
مترشحة	131	16	16,2%	115
مترشح	897	83	83,8%	814
المجموع	1028	99	100%	929

نسبة نفاذ المترشحين/ات إلى القنوات المرصودة من منظور النوع الاجتماعي



ملاحظة: بلغت النسبة الاجمالية لنفاذ المترشحين/ات من ذوي/ات الإعاقة إلى القنوات المرصودة % 9.6 من مجموع المترشحين/ات والبالغ عددهم 1028 مترشح ومترشحة.

(6) المترشحون والمترشحات الأكثر حضورا في القنوات التلفزيونية والإذاعية المرصودة (05 الأوائل):

المترشحون:

اسم المترشح	الولاية	المجلس المحلي	الدائرة الانتخابية	الحيز الزمني الإجمالي
فيصل بنعمار	قبلي	قبلي الجنوبية	بازمة	00:24:32
فواز الصويدي	القيروان	نصر الله	البريكات	00:22:32
صابر بن مرزوق	تونس	السيجومي	حي هلال	00:21:58
عزيز حنيش	تونس	السيجومي	حي هلال	00:21:52
محمد زياد اليحياوي	تونس	السيجومي	علي البلهوان	00:20:24

المترشحات:

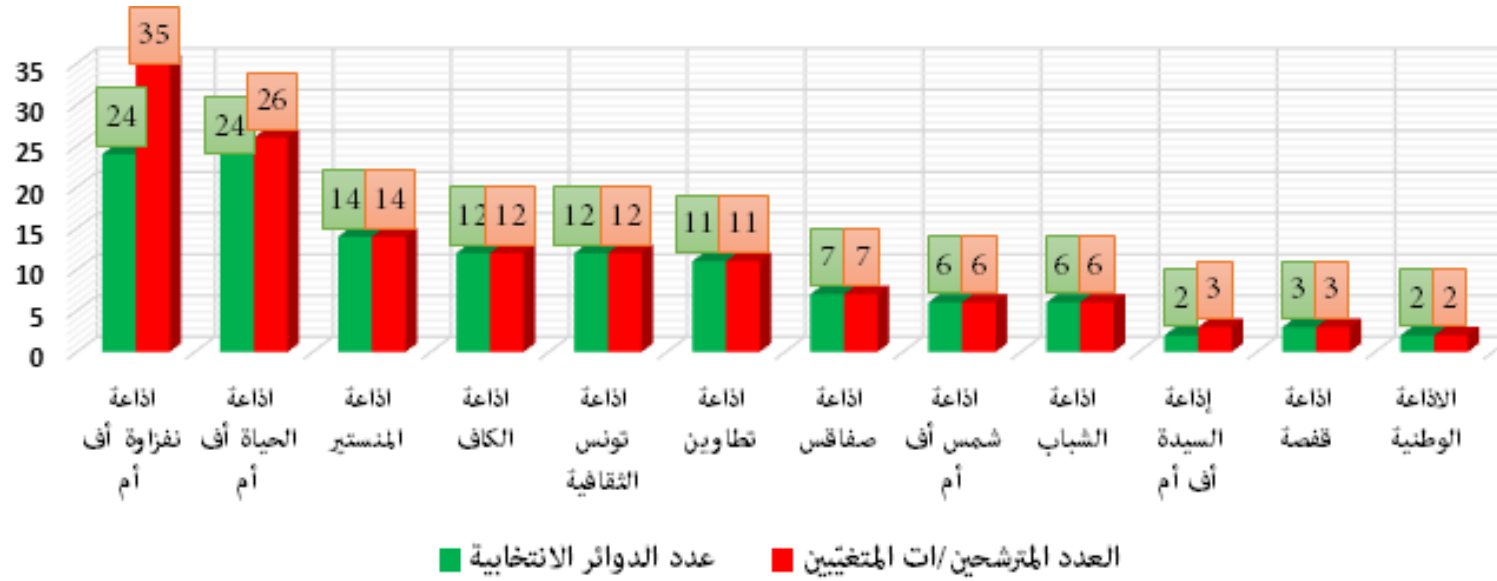
اسم المترشحة	الولاية	المجلس المحلي	الدائرة الانتخابية	الحيز الزمني الإجمالي
رباب بنمبارك	قبلي	قبلي الجنوبية	جنعورة	00:26:20
شيما مشفر	قبلي	قبلي الجنوبية	قبلي الجنوبية	00:21:21
ليلى طيمومي	القيروان	نصر الله	نصر الله الأحواز	00:16:29
هالة نقرة	القيروان	القيروان الشمالية	الجامع الجنوبية	00:14:41
رجاء سويسي	قبلي	قبلي الجنوبية	جمنة الجنوبية	00:14:19

ملاحظة: تجدر الإشارة إلى أن 552 مترشح/ة نفذوا إلى أكثر من وسيلة إعلامية، حيث تراوح معدل نفاذهم بين مرتين و3 مرات. وهو ما يعود إلى تواجدهم ضمن قائمة المترشحين الذين تم اختيارهم عن طريق آلية القرعة في القنوات الإذاعية الخاصة والجمعية على وجه التحديد. علاوة عن نفاذهم إلى القنوات الإذاعية العمومية.

(7) توزيع عدد المترشحين/ات المتغيبين في البرامج الحوارية خلال الدور الأول من انتخابات أعضاء المجالس المحلية:

عدد الدوائر الانتخابية	العدد المترشحين/ات المتغيبين	القنوات التلفزية والإذاعية	
24	35	إذاعة نفزاوة أف.أم	1
24	26	إذاعة الحياة أف.أم	2
14	14	إذاعة المنستير	3
12	12	إذاعة الكاف	4
12	12	إذاعة تونس الثقافية	5
11	11	إذاعة تطاوين	6
7	7	إذاعة صفاقس	7
6	6	إذاعة شمس أف.أم	8
6	6	إذاعة الشباب	9
2	3	السيدة أف.أم	10
3	3	إذاعة قفصة	11
2	2	الإذاعة الوطنية	12
123	137	المجموع العام	

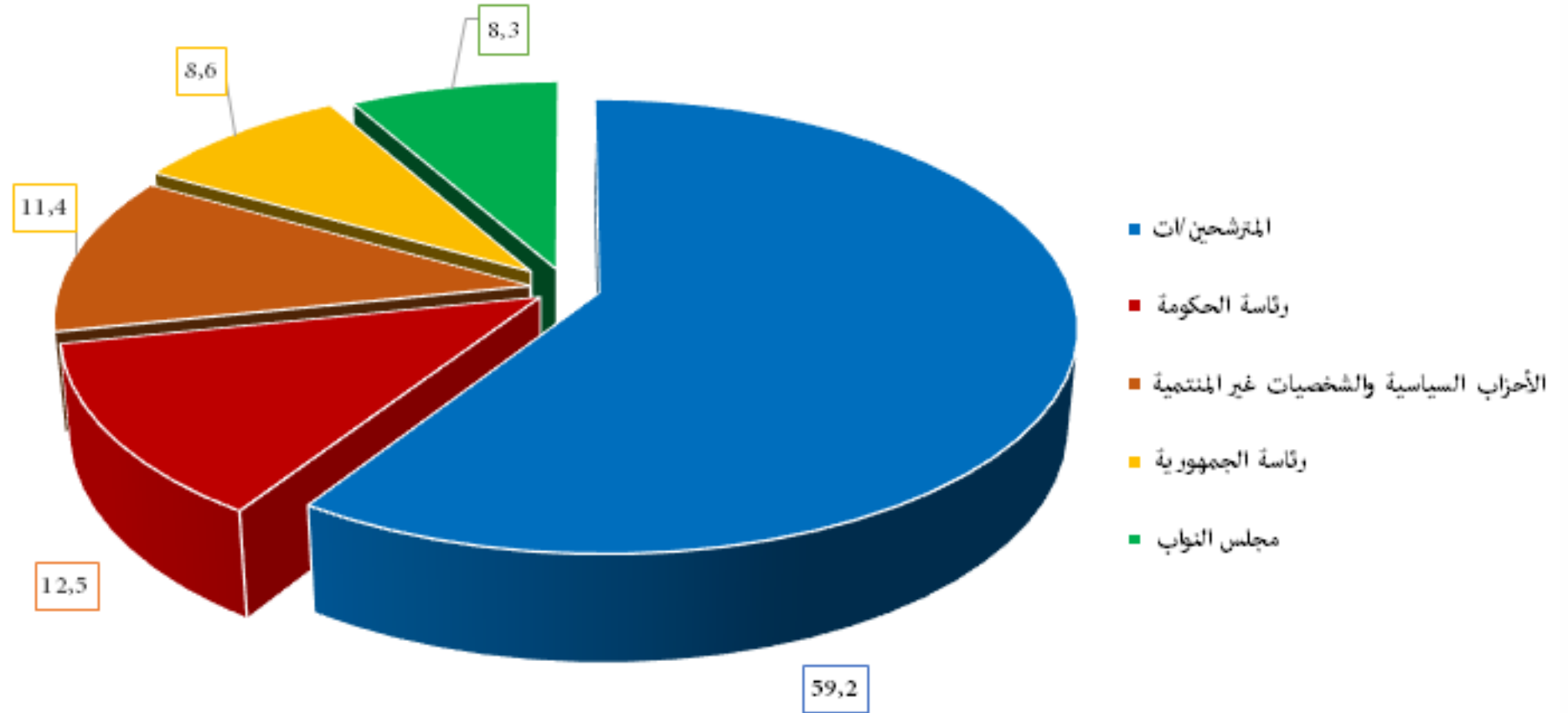
توزيع عدد المترشحين/ات المتغيبين في البرامج الحوارية خلال الدور الأول من انتخابات أعضاء المجالس المحلية



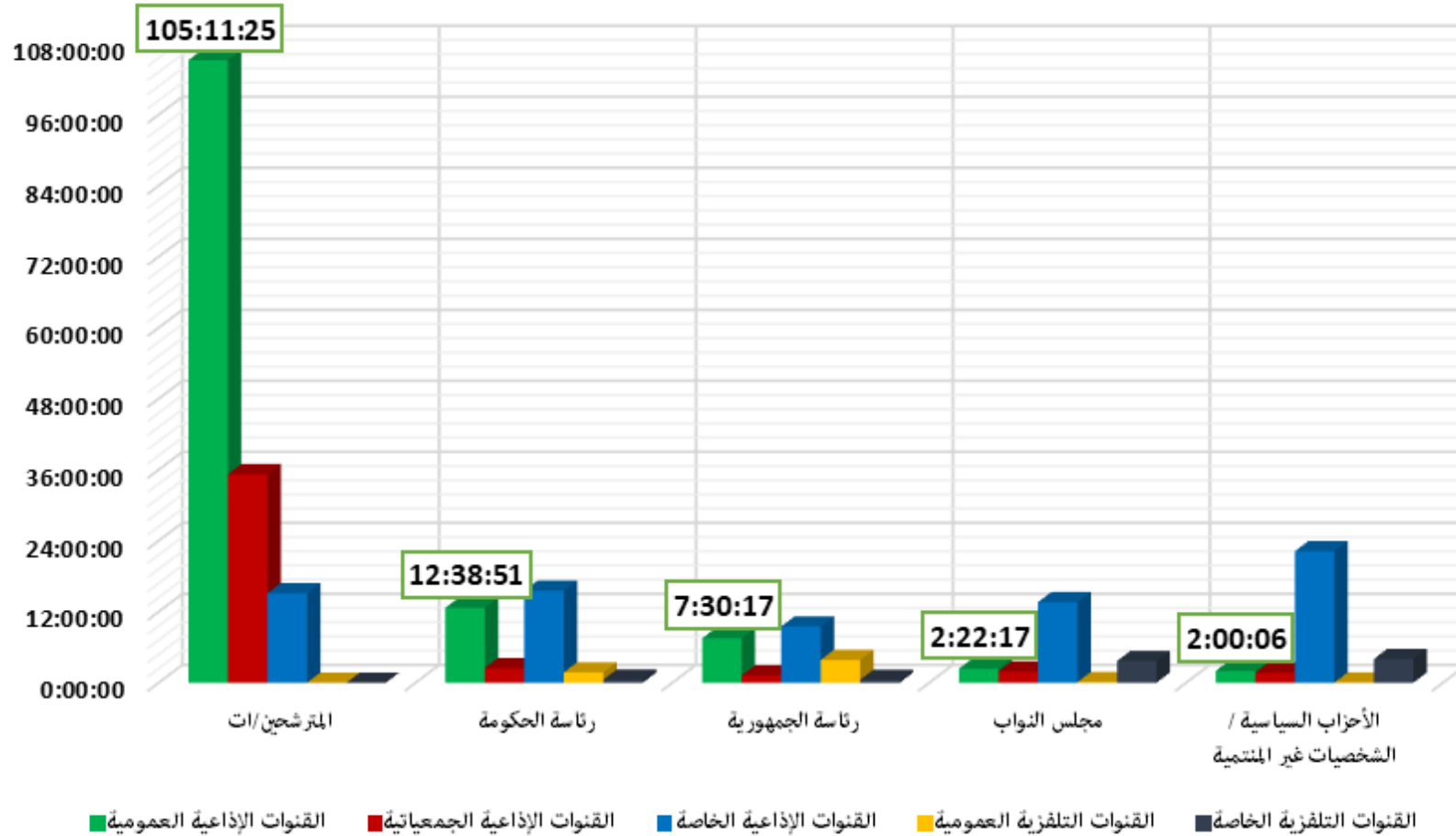
(8) توزيع الحيز الزمني الإجمالي المخصص للتعددية السياسية حسب أصناف الفاعلين:

المترشحين/ات	رئاسة الحكومة	رئاسة الجمهورية	مجلس النواب	الأحزاب السياسية / الشخصيات غير المنتمية	المجموع العام	نسبة تغطية المرشحين مقارنة ببقية أصناف الفاعلين	
105:11:25	12:38:51	07:30:17	02:22:17	02:00:06	129:42:56	81,1%	القنوات الإذاعية العمومية
15:08:12	15:33:03	09:30:03	13:36:55	22:12:59	76:01:12	19,9%	القنوات الإذاعية الخاصة
35:13:48	02:28:14	01:12:51	01:54:49	01:41:35	42:31:17	82,9%	القنوات الإذاعية الجمعياتية
00:00:00	01:44:19	03:51:06	00:06:58	00:00:57	05:43:20	0,0%	القنوات التلفزية العمومية
00:00:00	00:30:56	00:30:10	03:40:22	04:01:19	08:42:47	0,0%	القنوات التلفزية الخاصة
155:33:25	32:55:23	22:34:27	21:41:21	29:56:56	262:41:32	59,2%	المجموع العام

الحيز الزمني الإجمالي المخصص للتعددية السياسية حسب أصناف الفاعلين



الحيز الزمني الإجمالي المخصص للتعددية السياسية حسب أصناف الفاعلين



ومن خلال الجداول والرسوم البيانية السابقة نلاحظ النتائج العامة التالية لرصد التغطية الإعلامية لحملة انتخابات أعضاء المجالس المحلية:

- شهدت وتيرة تغطية عينة الرصد للحملة الانتخابية عموماً استقراراً نسبياً من ناحية الحيز الزمني الإجمالي المخصص للمرشحين/ات ومن ناحية عدد المرشحين/ات الذين نفذوا/ن إلى البرامج اليومية. إلا أن هذه الملاحظة لا يجب أن تحجب النسق البطيء لتغطية الحملة خلال الأيام الثلاثة الأولى ووصولها إلى ذروتها أيام 07 و11 و12 و18 ديسمبر 2023 لتتجاوز 10 ساعات يومياً، ثم أخيراً عودتها إلى الانخفاض خلال الثلاثة أيام الأخيرة من الحملة الانتخابية بحجم زمني إجمالي تراوح بين 04 ساعات و07 ساعات.

- تظهر النتائج العامة المضمنة في الجداول والرسوم البيانية الواردة آنفاً ارتباط تغطية الحملة الانتخابية في القنوات الإذاعية بمجال بثها. لذلك اختارت الإذاعة التونسية محطاتها الوطنية والجهوية، حسب ما ورد في مخططها التفصيلي، بتقسيم نفاذ المرشحين بين محطاتها وبارتباط بالمجال الجغرافي. وكذلك فعلت القنوات الإذاعية الخاصة والقنوات الإذاعية الجمعياتية بعد قيام بعملية قرعة للمرشحين.

- لئن نجحت كل من الإذاعة الوطنية وإذاعة الشباب في ضمان حق نفاذ كل المرشحين في دوائر تونس الكبرى وبنزرت ونابل وزغوان إلى برامجهما، وكذلك إذاعة موزاييك أف.أم واكسبراس أف.أم حيث احترمتا عملية القرعة المجرأة لتحديد المرشحين المعنيين بالنفاذ، فإن قنوات إذاعية أخرى لم تتوفق في ضمان نفاذ عدد كبير من المرشحين، مثل إذاعة شمس أف.أم التي بلغت فيها نسبة نفاذ المرشحين الذين حددتهم القرعة (46 بالمائة فقط)، وإذاعة صفاقس (48 بالمائة) وإذاعة الكاف (46 بالمائة) والإذاعة الثقافية (32 بالمائة). ولئن قامت الإذاعات الجمعياتية بمجهود كبير في تغطية أنشطة المرشحين رغم قلة مواردها المادية والبشرية، فإن عدد المرشحين الذين نفذوا إلى برامجها بلغ 222 من مجموع 408 اختارتهم القرعة من مجموع 1505 ترشحوا في دوائر انتخابية مرتبطة بمجال بث تلك القنوات، مع تسجيل تفاوت في ذلك بين القنوات الجمعياتية، إذ تظهر النتائج التفصيلية ارتفاع نسبة نفاذ المرشحين إلى إذاعة السيدة أف.أم وإذاعة الحياة أف.أم. وبالتالي فإن عدداً كبيراً من المرشحين لم ينفذوا إلى عينة الرصد تجاوز عددهم ألفي مرشح.

- تظهر نتائج الرصد اهتماما بالغاً من القنوات الإذاعية العمومية لتغطية الحملة الانتخابية، إذ من مجموع 129 ساعة خصصتها للتعددية السياسية خصّصت 105 ساعة منها للمرشحين، أي بنسبة مائوية بلغت 81.2 بالمائة من مجموع المدة الزمنية المخصصة للتعددية السياسية، في حين انخفضت المدة المخصصة للمرشحين/ات من إجمالي المدة المخصصة للتعددية السياسية (76 ساعة) في القنوات الإذاعية الخاصة لتبلغ 15 ساعة فقط، أي بنسبة مائوية بلغت 19.9 بالمائة. أما الإذاعات الجماعية فقد تمحورت برمجتها السياسية خلال الحملة الانتخابية حول تغطية أنشطة المرشحين وبحث مواقفهم مما جعل مدة ذلك تصل إلى 35 ساعة من إجمالي 42 ساعة خصصتها لتغطية مختلف مواقف وأنشطة الفاعلين السياسيين بجميع أصنافهم.

- تبرز نتائج الرصد العامة تركّز مداخلات المرشحين حول محاور التنمية الجهوية والمحلية (36 بالمائة) والتعريف وتعداد أنشطتهم (20 بالمائة) والمواضيع الاقتصادية (10 بالمائة).

III- النتائج التفصيلية لرصد التغطية الإعلامية لحملة انتخابات أعضاء المجالس المحلية خلال الدور الأول

(1) النتائج التفصيلية لرصد التغطية الإعلامية للدور الأول من انتخابات أعضاء المجالس المحلية في القنوات التلفزية العمومية والخاصة



أ- القناة الوطنية الأولى:

ملاحظة: عدم تغطية القناة الوطنية الأولى العمومية لحملة انتخابات أعضاء المجالس المحلية والاقتصار على تغطية مختلف المستجدات والأخبار المتعلقة بسير الحملة في مختلف الجهات.

1- توزيع الحيز الزمني المخصص للمرشحين/ات حسب الدوائر الانتخابية:

مجالس ولاية	الحيز الزمني الإجمالي الذي خصص لكل المرشحين/ات المنتمين إلى نفس الولاية	معدل الحيز الزمني الذي خصص للمرشحين/ات في نفس الولاية	عدد الجملي للمرشحين/ات الذين نفذوا إلى القناة/الإذاعة
-----	-----	-----	-----
المجموع العام	-----	-----	100%

2- المحاور التي تم التطرق إليها في مداخلات المرشحين/ات:

المحاور	الحيز الزمني الإجمالي	النسبة المئوية
-----	-----	-----
المجموع العام	-----	100%

3- توزيع الحيز الزمني المخصص للمرشحات والمرشحين من منظور النوع الاجتماعي:

النوع الاجتماعي	الحيز الزمني الإجمالي	عدد المرشحين/ات	النسبة المئوية
رجل	-----	-----	-----
امرأة	-----	-----	-----
المجموع العام	-----	-----	100%

4- توزيع الحيز الزمني الإجمالي المخصص للتعددية السياسية حسب أصناف الفاعلين خلال الحملة الانتخابية:

النسبة المئوية	الحيز الزمني الإجمالي	أصناف الفاعلين
98,2%	5:37:14	الفاعلين المؤسستين (رئاسة الجمهورية + رئاسة الحكومة + رئيس مجلس النواب ونائيه)
1,5%	0:05:09	أعضاء مجلس نواب الشعب
0,3%	0:00:57	الأحزاب السياسية / الشخصيات السياسية غير المنتمية
0,0%	0:00:00	المرشحين/ات
100%	5:43:20	المجموع العام

5- توزيع الحيز الزمني المخصص للأحزاب السياسية والشخصيات السياسية غير المنتمية:

النسبة المئوية	الحيز الزمني الإجمالي	الأحزاب السياسية والشخصيات السياسية غير المنتمية
100%	00:00:57	جبهة الخلاص الوطني
100%	00:00:57	المجموع العام

6- توزيع الحيز الزمني المخصص لأعضاء مجلس نواب الشعب حسب الكتل:

النسبة المئوية	الحيز الزمني الإجمالي	كتل مجلس نواب الشعب
28,5%	00:01:28	كتلة لينتصر الشعب
24,9%	00:01:17	كتلة الأمانة والعمل
12,3%	00:00:38	كتلة الخط الوطني السيادي
12,3%	00:00:38	كتلة الوطنية المستقلة
12,0%	00:00:37	نواب غير منتمين للكتل
10,0%	00:00:31	كتلة الأحرار
100%	0:05:09	المجموع العام

9

ب- قناة التاسعة:

ملاحظة: عدم تغطية قناة التاسعة لحملة انتخابات أعضاء المجالس المحلية والاقتصار على تغطية مختلف المستجدات والأخبار المتعلقة بسير الحملة في مختلف الجهات.

1- توزيع الحيز الزمني المخصص للمترشحين/ات حسب الدوائر الانتخابية:

مجالس ولاية	الحيز الزمني الإجمالي الذي خصص لكل المترشحين/ات المنتمين إلى نفس الولاية	معدل الحيز الزمني الذي خصص للمترشحين/ات في نفس الولاية	عدد الجملي للمترشحين/ات الذين نفذوا إلى القناة/الإذاعة
-----	-----	-----	-----
المجموع العام	-----	-----	100%

2- المحاور التي تم التطرق إليها في مداخلات المترشحين/ات:

المحاور	الحيز الزمني الإجمالي	النسبة المئوية
-----	-----	-----
المجموع العام	-----	100%

3- توزيع الحيز الزمني المخصص للمترشحات واملترشحين من منظور النوع الاجتماعي:

النوع الاجتماعي	الحيز الزمني الإجمالي	عدد المترشحين/ات	النسبة المئوية
رجل	-----	-----	-----
امراة	-----	-----	-----
المجموع العام	-----	-----	100%

4- توزيع الحيز الزمني الإجمالي المخصص للتعددية السياسية حسب أصناف الفاعلين خلال الحملة الانتخابية:

النسبة المئوية	الحيز الزمني الإجمالي	أصناف الفاعلين
51,6%	1:35:45	أعضاء مجلس نواب الشعب
28,9%	0:53:38	الأحزاب السياسية / الشخصيات السياسية غير المنتمية
19,5%	0:36:17	الفاعلين المؤسساتيين (رئاسة الجمهورية + رئاسة الحكومة + رئيس مجلس النواب ونائبه)
0,0%	0:00:00	المرشحين/ات
100%	3:05:40	المجموع العام

5- توزيع الحيز الزمني المخصص للأحزاب السياسية والشخصيات السياسية غير المنتمية:

النسبة المئوية	الحيز الزمني الإجمالي	الأحزاب السياسية والشخصيات السياسية غير المنتمية
72,5%	00:38:54	حزب حركة تونس إلى الأمام
27,5%	00:14:44	حركة البناء الوطني
100%	0:53:38	المجموع العام

6- توزيع الحيز الزمني المخصص لأعضاء مجلس نواب الشعب حسب الكتل:

النسبة المئوية	الحيز الزمني الإجمالي	كتل مجلس نواب الشعب
61,2%	00:58:38	كتلة الأمانة والعمل
37,2%	00:35:38	كتلة الخط الوطني السيادي
1,5%	00:01:29	نواب غير منتمين للكتل
100%	1:35:45	المجموع العام



ت- قناة تلفزة تي في:

ملاحظة: عدم تغطية قناة تلفزة تي في لحملة انتخابات أعضاء المجالس المحلية والاقتصار على تغطية مختلف المستجدات والأخبار المتعلقة بسير الحملة في مختلف الجهات.

1- توزيع الحيز الزمني المخصص للمرشحين/ات حسب الدوائر الانتخابية:

مجالس ولاية	الحيز الزمني الإجمالي الذي خصص لكل المرشحين/ات المنتمين إلى نفس الولاية	معدل الحيز الزمني الذي خصص للمرشحين/ات في نفس الولاية	عدد الجملي للمرشحين/ات الذين نفذوا إلى القناة/الإذاعة
-----	-----	-----	-----
المجموع العام	-----	-----	100%

2- المحاور التي تم التطرق إليها في مداخلات المرشحين/ات:

المحاور	الحيز الزمني الإجمالي	النسبة المئوية
-----	-----	-----
المجموع العام	-----	100%

3- توزيع الحيز الزمني المخصص للمرشحات والمرشحين من منظور النوع الاجتماعي:

النوع الاجتماعي	الحيز الزمني الإجمالي	عدد المرشحين/ات	النسبة المئوية
رجل	-----	-----	-----
امرأة	-----	-----	-----
المجموع العام	-----	-----	100%

4- توزيع الحيز الزمني الإجمالي المخصص للتعددية السياسية حسب أصناف الفاعلين خلال الحملة الانتخابية:

النسبة المئوية	الحيز الزمني الإجمالي	أصناف الفاعلين
55,7%	03:07:41	الأحزاب السياسية / الشخصيات السياسية غير المنتمية
37%	02:04:24	أعضاء مجلس نواب الشعب
7,3%	0:25:02	الفاعلين المؤسستين (رئاسة الجمهورية + رئاسة الحكومة + رئيس مجلس النواب ونائبيه)
0,00%	00:00:00	المرشحين/ات
100%	5:37:07	المجموع العام

5- توزيع الحيز الزمني المخصص للأحزاب السياسية والشخصيات السياسية غير المنتمية:

النسبة المئوية	الحيز الزمني الإجمالي	الأحزاب السياسية والشخصيات السياسية غير المنتمية
33,5%	01:02:58	شخصيات سياسية غير منتمية
20,4%	00:38:12	(حزب الوطد الموحد (شق منجي الرحوي
10,5%	00:19:40	مشروع تقدم
9,1%	00:17:04	حزب التيار الديمقراطي
8,6%	00:16:03	حزب البديل التونسي
7,1%	00:13:24	حزب حركة الشعب
6,1%	00:11:25	مبادرة لينتصر الشعب
4,1%	00:07:42	حزب التيار الشعبي
0,6%	0:01:13	جبهة الخلاص الوطني
100%	03:07:41	المجموع العام

6- توزيع الحيز الزمني المخصص لأعضاء مجلس نواب الشعب حسب الكتل:

النسبة المئوية	الحيز الزمني الإجمالي	كتل مجلس نواب الشعب
54,4%	01:07:42	كتلة الخط الوطني السيادي
22,2%	00:27:38	كتلة الوطنية المستقلة
13,6%	00:16:52	نواب غير منتمين للكتل
9,8%	00:12:12	كتلة الأحرار
100%	2:04:24	المجموع العام

(2) النتائج التفصيلية لرصد التغطية الإعلامية للدور الأول من انتخابات أعضاء المجالس المحلية في القنوات الإذاعية العمومية



أ- الإذاعة الوطنية:

1- توزيع الحيز الزمني المخصص للمرشحين/ات حسب الدوائر الانتخابية:

مجالس ولاية	الحيز الزمني الإجمالي الذي خصص لكل المرشحين/ات المنتمين إلى نفس الولاية	معدل الحيز الزمني الذي خصص للمرشحين/ات في نفس الولاية	عدد الجملي للمرشحين/ات الذين نفذوا إلى القناة/الإذاعة
تونس	04:50:44	00:01:32	189
بن عروس	03:45:00	00:01:42	133
بنزرت	01:25:49	00:00:55	94
نابل	01:28:01	00:00:57	92
منوبة	00:46:52	00:01:00	47
أريانة	00:42:48	00:00:58	44
زغوان	00:36:53	00:00:57	39
المجموع العام	13:36:07	0:01:17	638

2- المحاور التي تم التطرق إليها في مداخلات المترشحين/ات:

المحاور	الحيز الزمني الإجمالي	النسبة المئوية
التنمية المحلية والجهوية	04:24:01	32,4%
أنشطة المترشحين	02:46:05	20,3%
مواضيع اجتماعية	00:58:02	7,1%
البيئة	00:49:23	6,1%
التشغيل	00:48:32	5,9%
فنون وثقافة	00:46:26	5,7%
التربية والتعليم والبحث العلمي	00:37:59	4,7%
الصحة	00:36:34	4,5%
الرياضة	00:18:31	2,3%
صلاحيات المجالس المحلية	00:10:36	1,3%
النوع الاجتماعي	00:09:18	1,1%
الأمن والدفاع الوطني	00:05:17	0,6%
الفساد	00:03:56	0,5%
القضية الفلسطينية	00:02:18	0,3%
الرقمنة	00:02:11	0,3%
حقوق وحرريات	00:02:04	0,3%
المسار الانتخابي	00:01:29	0,2%
مواضيع اقتصادية	00:53:26	6,5%
المجموع العام	13:36:07	100%

3- توزيع الحيز الزمني المخصص للمتريشات والمتريشين من منظور النوع الاجتماعي:

النوع الاجتماعي	الحيز الزمني الإجمالي	عدد المترشحين/ات	النسبة المئوية
امرأة	03:11:57	133	23,5%
رجل	10:24:10	505	76,5%
المجموع العام	13:36:07	638	100%

4- توزيع الحيز الزمني الإجمالي المخصص للتعددية السياسية حسب أصناف الفاعلين خلال الحملة الانتخابية:

أصناف الفاعلين	الحيز الزمني الإجمالي	النسبة المئوية
المترشحين/ات	13:36:07	78,2%
الفاعلين المؤسساتيين (رئاسة الجمهورية + رئاسة الحكومة + رئيس مجلس النواب ونائبيه)	3:10:53	18,3%
الأحزاب السياسية / الشخصيات السياسية غير المنتمية	00:33:16	3,2%
أعضاء مجلس نواب الشعب	00:03:07	0,3%
المجموع العام	17:23:23	100%

5- توزيع الحيز الزمني المخصص الأحزاب السياسية والشخصيات السياسية غير المنتمية:

النسبة المئوية	الحيز الزمني الإجمالي	الأحزاب السياسية والشخصيات السياسية غير المنتمية
70,6%	0:23:29	شخصيات سياسية غير منتمية
9,8%	0:03:15	(حزب الوطد الموحد (شق منجى الرحوي
7,3%	0:02:26	مشروع تقدم
5,6%	0:01:52	حزب التيار الديمقراطي
3,0%	0:01:00	حزب البديل التونسي
2,4%	0:00:47	حزب حركة الشعب
0,5%	0:00:09	مبادرة لينتصر الشعب
0,5%	0:00:09	حزب التيار الشعبي
0,5%	0:00:09	جبهة الخلاص الوطني
100%	0:33:16	المجموع العام

6- توزيع الحيز الزمني المخصص لأعضاء مجلس نواب الشعب حسب الكتل:

النسبة المئوية	الحيز الزمني الإجمالي	كتل مجلس نواب الشعب
71,7%	00:02:14	كتلة صوت الجمهورية
28,3%	00:00:53	كتلة الأمانة والعمل
100%	0:03:07	المجموع العام



ب- الإذاعة الثقافية:

1- توزيع الحيز الزمني المخصص للمترشحين/ات حسب الدوائر الانتخابية:

مجالس ولاية	الحيز الزمني الإجمالي الذي خصص لكل المترشحين/ات المنتمين إلى نفس الولاية	معدل الحيز الزمني الذي خصص للمترشحين/ات في نفس الولاية	عدد الجملي للمترشحين/ات الذين نفذوا إلى القناة/الإذاعة
زغوان	01:36:14	00:01:38	59
أريانة	02:05:15	00:02:12	57
منوبة	01:54:15	00:02:00	57
المجموع العام	5:35:44	0:01:56	173

2- المحاور التي تم التطرق إليها في مداخلات المترشحين/ات:

النسبة المئوية	الحيز الزمني الإجمالي	المحاور
30,1%	01:41:10	التنمية المحلية والجهوية
25,6%	01:25:47	أنشطة المترشحين
8,5%	00:28:26	مواضيع اقتصادية
6,0%	00:20:12	التربية والتعليم والبحث العلمي
5,9%	00:19:52	مواضيع اجتماعية
5,3%	00:17:55	فنون وثقافة
4,7%	00:15:38	البيئة
4,3%	00:14:26	الصحة
3,6%	00:12:01	التشغيل
2,7%	00:09:06	صلاحيات المجالس المحلية
1,7%	00:05:49	الرياضة
0,7%	00:02:12	الرقمنة
0,6%	00:02:08	النوع الاجتماعي
0,2%	00:00:35	الفساد
0,1%	00:00:16	العلاقات بين الفاعلين السياسيين
0,1%	00:00:11	الأمن والدفاع الوطني
100%	05:35:44	المجموع العام

3- توزيع الحيز الزمني المخصص للمرشحات والمرشحين من منظور النوع الاجتماعي:

النوع الاجتماعي	الحيز الزمني الإجمالي	عدد المرشحين/ات	النسبة المئوية
امرأة	00:50:06	26	14,9%
رجل	04:45:38	147	85,1%
المجموع العام	05:35:44	173	100%

4- توزيع الحيز الزمني الإجمالي المخصص للتعددية السياسية حسب أصناف الفاعلين خلال الحملة الانتخابية:

أصناف الفاعلين	الحيز الزمني الإجمالي	النسبة المئوية
المرشحين/ات	5:35:44	86,2%
الأحزاب السياسية / الشخصيات السياسية غير المنتمية	0:21:56	5,6%
أعضاء مجلس نواب الشعب	0:20:25	5,2%
الفاعلين المؤسستين (رئاسة الجمهورية + رئاسة الحكومة + رئيس مجلس النواب ونائبيه)	0:11:27	2,9%
المجموع العام	6:29:32	100%

5- توزيع الحيز الزمني المخصص الأحزاب السياسية والشخصيات السياسية غير المنتميه:

النسبة المئوية	الحيز الزمني الإجمالي	الأحزاب السياسية والشخصيات السياسية غير المنتميه
91,4%	00:20:03	حزب الائتلاف الوطني التونسي
8,6%	00:01:53	(حزب الوطد الموحد (شقّ منجي الرحوي
100%	0:21:56	المجموع العام

6- توزيع الحيز الزمني المخصص لأعضاء مجلس نواب الشعب حسب الكتل:

النسبة المئوية	الحيز الزمني الإجمالي	كتل مجلس نواب الشعب
91,4%	00:17:43	كتلة الأحرار
8,6%	00:02:42	نواب غير منتمين للكتل
100%	0:20:25	المجموع العام



ت- إذاعة صفاقس:

1- توزيع الحيز الزمني المخصص للمترشحين/ات حسب الدوائر الانتخابية:

عدد الجملي للمترشحين/ات الذين نفذوا إلى القناة/الإذاعة	معدل الحيز الزمني الذي خصص للمترشحين/ات في نفس الولاية	الحيز الزمني الإجمالي الذي خصص لكل المترشحين/ات المنتمين إلى نفس الولاية	مجالس ولاية
246	00:01:51	07:33:47	صفاقس
213	00:01:47	06:18:25	سيدي بوزيد
459	00:01:49	13:52:12	المجموع العام

2- المحاور التي تم التطرق إليها في مداخلات المترشحين/ات:

المحاور	الحيز الزمني الإجمالي	النسبة المئوية
التنمية المحلية والجهوية	04:49:13	34,8%
أنشطة المترشحين	03:40:00	26,4%
مواضيع اقتصادية	01:49:11	13,1%
التربية والتعليم والبحث العلمي	00:37:22	4,5%
الصحة	00:34:13	4,1%
مواضيع اجتماعية	00:31:33	3,8%
فنون وثقافة	00:29:49	3,6%
التشغيل	00:26:25	3,2%
البيئة	00:20:57	2,5%
النوع الاجتماعي	00:13:40	1,6%
الرياضة	00:08:59	1,1%
صلاحيات المجالس المحلية	00:02:53	0,3%
القضية الفلسطينية	00:02:28	0,3%
الأمن والدفاع الوطني	00:01:22	0,2%
الرقمنة	00:01:10	0,1%
الفساد	00:00:59	0,1%
المسار الانتخابي	00:00:59	0,1%
حقوق وحرريات	00:00:52	0,1%
العلاقات بين الفاعلين السياسيين	00:00:07	0,0%
المجموع العام	13:52:12	100%

3- توزيع الحيز الزمني المخصص للمرشحات والمرشحين من منظور النوع الاجتماعي:

النوع الاجتماعي	الحيز الزمني الإجمالي	عدد المرشحين/ات	النسبة المئوية
امرأة	01:29:37	51	10,8%
رجل	12:22:35	408	89,2%
المجموع العام	13:52:12	459	100%

4- توزيع الحيز الزمني الإجمالي المخصص للتعددية السياسية حسب أصناف الفاعلين خلال الحملة الانتخابية:

أصناف الفاعلين	الحيز الزمني الإجمالي	النسبة المئوية
المرشحين/ات	13:52:12	81,2%
الفاعلين المؤسستين (رئاسة الجمهورية + رئاسة الحكومة + رئيس مجلس النواب ونائبيه)	1:42:47	10%
أعضاء مجلس نواب الشعب	00:49:19	4,8%
الأحزاب السياسية / الشخصيات السياسية غير المنتمية	00:40:24	4%
المجموع العام	17:04:42	100%

5- توزيع الحيز الزمني المخصص الأحزاب السياسية والشخصيات السياسية غير المنتمية:

النسبة المئوية	الحيز الزمني الإجمالي	الأحزاب السياسية والشخصيات السياسية غير المنتمية
50,2%	0:20:16	حركة حق
41,1%	0:16:37	حزب حركة الشعب
5,8%	0:02:20	جبهة الخلاص الوطني
1,4%	0:00:33	حزب أفاق تونس
0,8%	0:00:19	شخصيات سياسية غير منتمية
0,8%	0:00:19	الحزب الدستوري الحر
100%	0:40:24	المجموع العام

6- توزيع الحيز الزمني المخصص لأعضاء مجلس نواب الشعب حسب الكتل:

النسبة المئوية	الحيز الزمني الإجمالي	كتل مجلس نواب الشعب
11,4%	00:05:36	كتلة صوت الجمهورية
87,4%	00:43:07	كتلة الأحرار
0,8%	00:00:24	كتلة الوطنية المستقلة
0,4%	00:00:12	كتلة الخط الوطني السيادي
100%	0:49:19	المجموع العام



ث- إذاعة تطاوين:

1- توزيع الحيز الزمني المخصص للمترشحين/ات حسب الدوائر الانتخابية:

مجالس ولاية	الحيز الزمني الإجمالي الذي خصص لكل المترشحين/ات المنتمين إلى نفس الولاية	معدل الحيز الزمني الذي خصص للمترشحين/ات في نفس الولاية	عدد الجملي للمترشحين/ات الذين نفذوا إلى القناة/الإذاعة
مدنين	3:40:27	00:01:30	147
قابس	03:11:49	00:01:31	126
تطاوين	02:05:26	00:01:40	75
المجموع العام	8:57:42	0:01:32	348

2- المحاور التي تم التطرق إليها في مداخلات المترشحين/ات:

المحاور	الحيز الزمني الإجمالي	النسبة المئوية
التنمية المحلية والجهوية	04:15:37	47,5%
أنشطة المترشحين	01:29:54	16,7%
مواضيع اقتصادية	00:36:38	6,8%
البيئة	00:35:16	6,6%
الصحة	00:32:54	6,1%
مواضيع اجتماعية	00:24:18	4,5%
التربية والتعليم والبحث العلمي	00:18:46	3,5%
التشغيل	00:17:43	3,3%
فنون وثقافة	00:14:13	2,6%
النوع الاجتماعي	00:05:29	1,0%
الرياضة	00:04:33	0,8%
صلاحيات المجالس المحلية	00:01:14	0,2%
الإعلام	00:00:50	0,2%
الرقمنة	00:00:13	0,0%
الأمن والدفاع الوطني	00:00:04	0,0%
المجموع العام	08:57:42	100%

3- توزيع الحيز الزمني المخصص للمرشحات والمرشحين من منظور النوع الاجتماعي:

النوع الاجتماعي	الحيز الزمني الإجمالي	عدد المرشحين/ات	النسبة المئوية
امرأة	01:22:48	54	15,4%
رجل	07:34:54	294	84,6%
المجموع العام	08:57:42	348	100%

4- توزيع الحيز الزمني الإجمالي المخصص للتعددية السياسية حسب أصناف الفاعلين خلال الحملة الانتخابية:

أصناف الفاعلين	الحيز الزمني الإجمالي	النسبة المئوية
المرشحين/ات	08:57:42	75,0%
الفاعلين المؤسستين (رئاسة الجمهورية + رئاسة الحكومة + رئيس مجلس النواب ونائبيه)	2:32:32	21,3%
أعضاء مجلس نواب الشعب	00:14:09	2,0%
الأحزاب السياسية / الشخصيات السياسية غير المنتمية	00:12:30	1,7%
المجموع العام	11:56:53	100%

5- توزيع الحيز الزمني المخصص الأحزاب السياسية والشخصيات السياسية غير المنتمة:

النسبة المئوية	الحيز الزمني الإجمالي	الأحزاب السياسية والشخصيات السياسية غير المنتمة
64,3%	00:08:02	شخصيات سياسية غير منتمة
24,0%	00:03:00	جبهة الخلاص الوطني
11,7%	00:01:28	مبادرة لينتصر الشعب
100%	0:12:30	المجموع العام

6- توزيع الحيز الزمني المخصص لأعضاء مجلس نواب الشعب حسب الكتل:

النسبة المئوية	الحيز الزمني الإجمالي	كتل مجلس نواب الشعب
80,6%	00:11:24	كتلة لينتصر الشعب
11,2%	00:01:35	رئيس مجلس النواب ونائبه
8,2%	00:01:10	كتلة الوطنية المستقلة
100%	0:14:09	المجموع العام



ج- إذاعة الكاف:

1- توزيع الحيز الزمني المخصص للمرشحين/ات حسب الدوائر الانتخابية:

مجالس ولاية	الحيز الزمني الإجمالي الذي خصص لكل المرشحين/ات المنتمين إلى نفس الولاية	معدل الحيز الزمني الذي خصص للمرشحين/ات في نفس الولاية	عدد الجملي للمرشحين/ات الذين نفذوا إلى القناة/الإذاعة
جندوبة	03:43:51	00:01:27	155
باجة	03:41:21	00:01:30	148
سليانة	03:19:59	00:01:28	136
الكاف	03:26:07	00:01:36	129
المجموع العام	14:11:18	00:01:30	568

2- المحاور التي تم التطرق إليها في مداخلات المترشحين/ات:

المحاور	الحيز الزمني الإجمالي	النسبة المئوية
التنمية المحلية والجهوية	06:00:11	42,3%
أنشطة المترشحين	01:58:26	13,9%
مواضيع اقتصادية	01:56:15	13,7%
التشغيل	00:54:33	6,4%
مواضيع اجتماعية	00:37:41	4,4%
فنون وثقافة	00:35:53	4,2%
البيئة	00:29:55	3,5%
الصحة	00:29:32	3,5%
التربية والتعليم والبحث العلمي	00:28:48	3,4%
النوع الاجتماعي	00:19:20	2,3%
صلاحيات المجالس المحلية	00:09:02	1,1%
الرياضة	00:07:49	0,9%
الفساد	00:01:35	0,2%
المسار الانتخابي	00:00:57	0,1%
حقوق وحرريات	00:00:27	0,1%
الأمن والدفاع الوطني	00:00:23	0,0%
الإعلام	00:00:13	0,0%
القضية الفلسطينية	00:00:11	0,0%
الرقمنة	00:00:07	0,0%
المجموع العام	14:11:18	100%

3- توزيع الحيز الزمني المخصص للمرشحات والمرشحين من منظور النوع الاجتماعي:

النوع الاجتماعي	الحيز الزمني الإجمالي	عدد المرشحين/ات	النسبة المئوية
امرأة	01:18:47	65	9,3%
رجل	12:52:31	503	90,7%
المجموع العام	14:11:18	568	100%

4- توزيع الحيز الزمني الإجمالي المخصص للتعددية السياسية حسب أصناف الفاعلين خلال الحملة الانتخابية:

أصناف الفاعلين	الحيز الزمني الإجمالي	النسبة المئوية
المرشحين/ات	14:11:18	80,2%
الفاعلين المؤسستين (رئاسة الجمهورية + رئاسة الحكومة + رئيس مجلس النواب ونائبه)	03:13:19	18,2%
أعضاء مجلس نواب الشعب	00:14:31	1,4%
الأحزاب السياسية / الشخصيات السياسية غير المنتمية	00:02:27	0,2%
المجموع العام	17:41:35	100%

5- توزيع الحيز الزمني المخصص الأحزاب السياسية والشخصيات السياسية غير المنتمية:

النسبة المئوية	الحيز الزمني الإجمالي	الأحزاب السياسية والشخصيات السياسية غير المنتمية
63,3%	00:01:33	جبهة الخلاص الوطني
36,7%	00:00:54	شخصيات سياسية غير منتمية
100%	0:02:27	المجموع العام

6- توزيع الحيز الزمني المخصص لأعضاء مجلس نواب الشعب حسب الكتل:

النسبة المئوية	الحيز الزمني الإجمالي	كتل مجلس نواب الشعب
90,5%	00:13:08	كتلة الخط الوطني السيادي
5,1%	00:00:44	كتلة الأحرار
4,5%	00:00:39	كتلة الوطنية المستقلة
100%	0:14:31	المجموع العام



ح- إذاعة المنستير :

1- توزيع الحيز الزمني المخصص للمرشحين/ات حسب الدوائر الانتخابية:

مجالس ولاية	الحيز الزمني الإجمالي الذي خصص لكل المرشحين/ات المنتمين إلى نفس الولاية	معدل الحيز الزمني الذي خصص للمرشحين/ات في نفس الولاية	عدد الجملي للمرشحين/ات الذين نفذوا إلى القناة/الإذاعة
سوسة	05:43:59	00:01:38	210
القيروان	05:18:10	00:01:30	214
المنستير	05:06:44	00:01:59	155
المهدية	04:47:03	00:01:36	180
المجموع العام	20:55:56	00:01:15	759

2- المحاور التي تم التطرق إليها في مداخلات المترشحين/ات:

المحاور	الحيز الزمني الإجمالي	النسبة المئوية
التنمية المحلية والجهوية	09:23:38	44,9%
أنشطة المترشحين	03:25:59	16,4%
مواضيع اجتماعية	02:26:23	11,7%
التربية والتعليم والبحث العلمي	00:59:51	4,8%
الصحة	00:57:24	4,6%
البيئة	00:49:10	3,9%
صلاحيات المجالس المحلية	00:41:53	3,3%
التشغيل	00:38:49	3,1%
مواضيع اقتصادية	00:38:24	3,1%
فنون وثقافة	00:16:29	1,3%
النوع الاجتماعي	00:14:48	1,2%
الرياضة	00:12:10	1,0%
الأمن والدفاع الوطني	00:06:09	0,5%
القضاء	00:01:13	0,1%
القضية الفلسطينية	00:01:06	0,1%
الرقمنة	00:00:51	0,1%
المسار الانتخابي	00:00:30	0,0%
حقوق وحرريات	00:00:25	0,0%
الفساد	00:00:23	0,0%
العلاقات بين الفاعلين السياسيين	00:00:21	0,0%
المجموع العام	20:55:56	100%

3- توزيع الحيز الزمني المخصص للمرشحات والمرشحين من منظور النوع الاجتماعي:

النوع الاجتماعي	الحيز الزمني الإجمالي	عدد المرشحين/ات	النسبة المئوية
امرأة	02:33:36	91	12,2%
رجل	18:22:20	668	87,8%
المجموع العام	20:55:56	759	100%

4- توزيع الحيز الزمني الإجمالي المخصص للتعددية السياسية حسب أصناف الفاعلين خلال الحملة الانتخابية:

أصناف الفاعلين	الحيز الزمني الإجمالي	النسبة المئوية
المرشحين/ات	20:55:56	82,6%
الفاعلين المؤسستين (رئاسة الجمهورية + رئاسة الحكومة + رئيس مجلس النواب ونائبه)	04:10:08	16,5%
أعضاء مجلس نواب الشعب	00:09:40	0,6%
الأحزاب السياسية / الشخصيات السياسية غير المنتمية	00:04:46	0,3%
المجموع العام	25:20:30	100%

5- توزيع الحيز الزمني المخصص الأحزاب السياسية والشخصيات السياسية غير المنتمجة:

النسبة المئوية	الحيز الزمني الإجمالي	الأحزاب السياسية والشخصيات السياسية غير المنتمجة
59,4%	00:02:50	جبهة الخلاص الوطني
17,1%	00:00:49	الحزب الدستوري الحر
13,6%	00:00:39	شخصيات سياسية غير منتمجة
5,2%	00:00:15	حزب التيار الشعبي
4,5%	00:00:13	حزب أفاق تونس
100%	00:04:46	المجموع العام

6- توزيع الحيز الزمني المخصص لأعضاء مجلس نواب الشعب حسب الكتل:

النسبة المئوية	الحيز الزمني الإجمالي	كتل مجلس نواب الشعب
72,4%	00:07:00	نواب غير منتمين للكتل
10,0%	00:00:58	كتلة الوطنية المستقلة
8,1%	00:00:47	كتلة الخط الوطني السيادي
3,8%	00:00:22	كتلة الأحرار
3,8%	00:00:22	كتلة لينتصر الشعب
1,9%	00:00:11	كتلة صوت الجمهورية
100%	0:09:40	المجموع العام



خ- إذاعة قفصة:

1- توزيع الحيز الزمني المخصص للمرشحين/ات حسب الدوائر الانتخابية:

مجالس ولاية	الحيز الزمني الإجمالي الذي خصص لكل المرشحين/ات المنتمين إلى نفس الولاية	معدل الحيز الزمني الذي خصص للمرشحين/ات في نفس الولاية	عدد الجملي للمرشحين/ات الذين نفذوا إلى القناة/الإذاعة
القصرين	07:05:47	00:01:43	248
قفصة	03:37:44	00:01:40	131
توزر	01:58:01	00:01:47	66
قبلي	01:44:33	00:01:45	60
المجموع العام	14:26:05	00:01:43	505

2- المحاور التي تم التطرق إليها في مداخلات المترشحين/ات:

المحاور	الحيز الزمني الإجمالي	النسبة المئوية
التنمية المحلية والجهوية	06:03:51	42,0%
أنشطة المترشحين	02:13:52	15,5%
مواضيع اقتصادية	01:43:30	12,0%
البيئة	01:04:43	7,5%
الصحة	00:38:41	4,5%
التربية والتعليم والبحث العلمي	00:33:27	3,9%
التشغيل	00:32:25	3,7%
مواضيع اجتماعية	00:32:01	3,7%
فنون وثقافة	00:19:04	2,2%
صلاحيات المجالس المحلية	00:14:19	1,7%
الرياضة	00:10:22	1,2%
النوع الاجتماعي	00:10:21	1,2%
الأمن والدفاع الوطني	00:02:59	0,3%
حقوق وحرريات	00:01:35	0,2%
المسار الانتخابي	00:01:30	0,2%
الرقمنة	00:01:27	0,2%
الفساد	00:01:05	0,1%
القضية الفلسطينية	00:00:42	0,1%
الشؤون الخارجية	00:00:07	0,0%
الإعلام	00:00:04	0,0%
المجموع العام	14:26:05	100%

3- توزيع الحيز الزمني المخصص للمرشحات والمرشحين من منظور النوع الاجتماعي:

النوع الاجتماعي	الحيز الزمني الإجمالي	عدد المرشحين/ات	النسبة المئوية
امرأة	01:20:46	40	9,3%
رجل	13:05:19	465	90,7%
المجموع العام	14:26:05	505	100%

4- توزيع الحيز الزمني الإجمالي المخصص للتعددية السياسية حسب أصناف الفاعلين خلال الحملة الانتخابية:

أصناف الفاعلين	الحيز الزمني الإجمالي	النسبة المئوية
المرشحين/ات	14:26:05	81,4%
الفاعلين المؤسستين (رئاسة الجمهورية + رئاسة الحكومة + رئيس مجلس النواب ونائبيه)	2:53:23	16,3%
أعضاء مجلس نواب الشعب	0:19:41	1,8%
الأحزاب السياسية / الشخصيات السياسية غير المنتمية	00:04:19	5%
المجموع العام	17:43:28	100%

5- توزيع الحيز الزمني المخصص الأحزاب السياسية والشخصيات السياسية غير المنتمية:

النسبة المئوية	الحيز الزمني الإجمالي	الأحزاب السياسية والشخصيات السياسية غير المنتمية
65,3%	00:02:49	حراك 25 جويلية
19,3%	00:00:50	حزب الائتلاف الوطني التونسي
15,4%	00:00:40	جبهة الخلاص الوطني
100%	0:04:19	المجموع العام

6- توزيع الحيز الزمني المخصص لأعضاء مجلس نواب الشعب حسب الكتل:

النسبة المئوية	الحيز الزمني الإجمالي	كتل مجلس نواب الشعب
63,1%	00:12:25	نواب غير منتمين للكتل
33,8%	00:06:39	كتلة صوت الجمهورية
3,1%	00:00:37	كتلة الوطنية المستقلة
100%	0:19:41	المجموع العام



د- إذاعة الشباب:

1- توزيع الحيز الزمني المخصص للمرشحين/ات حسب الدوائر الانتخابية:

مجالس ولاية	الحيز الزمني الإجمالي الذي خصص لكل المرشحين/ات المنتمين إلى نفس الولاية	معدل الحيز الزمني الذي خصص للمرشحين/ات في نفس الولاية	عدد الجملي للمرشحين/ات الذين نفذوا إلى القناة/الإذاعة
نابل	05:05:07	00:01:30	203
بنزرت	03:42:11	00:01:22	164
تونس	01:45:56	00:00:58	110
بن عروس	00:56:44	00:00:58	59
منوبة	00:46:56	00:01:00	47
أريانة	00:42:48	00:00:58	44
زغوان	00:36:39	00:00:56	39
المجموع العام	13:36:21	00:01:14	666

2- المحاور التي تم التطرق إليها في مداخلات المترشحين/ات:

المحاور	الحيز الزمني الإجمالي	النسبة المئوية
التنمية المحلية والجهوية	05:23:22	39,6%
أنشطة المترشحين	02:51:08	20,9%
مواضيع اقتصادية	01:08:57	8,4%
مواضيع اجتماعية	01:01:27	7,5%
البيئة	00:47:04	5,8%
التربية والتعليم والبحث العلمي	00:36:20	4,5%
التشغيل	00:27:31	3,4%
فنون وثقافة	00:26:59	3,3%
الصحة	00:26:41	3,3%
الرياضة	00:16:19	2,0%
النوع الاجتماعي	00:03:26	0,4%
الأمن والدفاع الوطني	00:02:48	0,3%
صلاحيات المجالس المحلية	00:01:25	0,2%
حقوق وحرريات	00:01:12	0,1%
الفساد	00:00:49	0,1%
الرقمنة	00:00:35	0,1%
القضية الفلسطينية	00:00:11	0,0%
العلاقات بين الفاعلين السياسيين	00:00:07	0,0%
المجموع العام	13:36:21	100%

3- توزيع الحيز الزمني المخصص للمترشحات والمترشحين من منظور النوع الاجتماعي:

النوع الاجتماعي	الحيز الزمني الإجمالي	عدد المترشحين/ات	النسبة المئوية
امرأة	02:35:33	125	19,1%
رجل	11:00:48	541	80,9%
المجموع العام	13:36:21	666	100%

4- توزيع الحيز الزمني الإجمالي المخصص للتعددية السياسية حسب أصناف الفاعلين خلال الحملة الانتخابية:

أصناف الفاعلين	الحيز الزمني الإجمالي	النسبة المئوية
المترشحين/ات	13:36:21	84,8%
الفاعلين المؤسستين (رئاسة الجمهورية + رئاسة الحكومة + رئيس مجلس النواب ونائبيه)	2:25:30	15,1%
أعضاء مجلس نواب الشعب	0:00:34	0,6%
الأحزاب السياسية / الشخصيات السياسية غير المنتمجة	0:00:28	0,5%
المجموع العام	16:02:53	100%

5- توزيع الحيز الزمني المخصص الأحزاب السياسية والشخصيات السياسية غير المنتمية:

النسبة المئوية	الحيز الزمني الإجمالي	الأحزاب السياسية والشخصيات السياسية غير المنتمية
60,7%	00:00:17	جبهة الخلاص الوطني
39,3%	00:00:11	شخصيات سياسية غير منتمية
100%	0:00:28	المجموع العام

6- توزيع الحيز الزمني المخصص لأعضاء مجلس نواب الشعب حسب الكتل:

النسبة المئوية	الحيز الزمني الإجمالي	كتل مجلس نواب الشعب
100%	0:00:34	كتلة لينتصر الشعب
100%	0:00:34	المجموع العام

(3) النتائج التفصيلية لرصد التغطية الإعلامية للدور الأول من انتخابات أعضاء المجالس المحلية في القنوات الإذاعية الخاصة



أ- إذاعة موزاييك أف.أم:

1- توزيع الحيز الزمني المخصص للمرشحين/ات حسب الدوائر الانتخابية:

مجالس ولاية	الحيز الزمني الإجمالي الذي خصص لكل المرشحين/ات المنتمين إلى نفس الولاية	معدل الحيز الزمني الذي خصص للمرشحين/ات في نفس الولاية	عدد الجملي للمرشحين/ات الذين نفذوا إلى القناة/الإذاعة
أريانة	00:11:38	00:00:58	12
القصرين	00:35:50	00:00:47	46
القيروان	00:16:19	00:00:58	17
الكاف	00:22:55	00:00:46	30
المنستير	00:18:36	00:00:49	23
المهدية	00:11:33	00:00:53	13
باجة	00:22:17	00:00:50	27
بن عروس	00:17:29	00:00:48	22
بنزرت	00:19:02	00:00:50	23
تطاوين	00:08:34	00:00:47	11
توزر	00:10:02	00:00:46	13
تونس	00:30:00	00:00:53	34
جندوبة	00:17:53	00:00:51	21
زغوان	00:12:21	00:00:57	13
سليانة	00:18:54	00:00:54	21
قابس	00:18:44	00:00:51	22
قبلي	00:06:47	00:00:51	8
قفصة	00:22:22	00:00:50	27
مدنين	00:12:24	00:00:50	15
منوبة	00:09:21	00:00:51	11
نابل	00:31:15	00:00:54	35
سوسة	00:32:22	00:00:55	35
سيدي بوزيد	00:24:49	00:00:50	30
صفاقس	00:41:15	00:00:52	48
المجموع العام	7:52:42	0:00:51	557

2- المحاور التي تم التطرق إليها في مداخلات المترشحين/ات:

النسبة المئوية	الحيز الزمني الإجمالي	المحاور
51,6%	04:03:55	التنمية المحلية والجهوية
20,2%	01:35:50	أنشطة المترشحين
6,9%	00:32:25	مواضيع اجتماعية
4,1%	00:19:31	مواضيع اقتصادية
3,9%	00:18:32	الصحة
3,1%	00:14:45	التربية والتعليم والبحث العلمي
2,7%	00:12:52	التشغيل
2,5%	00:11:56	البيئة
1,9%	00:09:00	فنون وثقافة
1,3%	00:06:00	النوع الاجتماعي
0,6%	00:02:38	الرياضة
0,5%	00:02:27	صلاحيات المجالس المحلية
0,4%	00:01:42	الأمن والدفاع الوطني
0,1%	00:00:21	المسار الانتخابي
0,1%	00:00:21	حقوق وحرريات
0,1%	00:00:16	الرقمنة
0,0%	00:00:11	الفساد
100%	07:52:42	المجموع العام

3- توزيع الحيز الزمني المخصص للمرشحات والمرشحين من منظور النوع الاجتماعي:

النوع الاجتماعي	الحيز الزمني الإجمالي	عدد المرشحين/ات	النسبة المئوية
امرأة	01:49:26	126	23,2%
رجل	06:03:16	431	76,8%
المجموع العام	07:52:42	557	100%

4- توزيع الحيز الزمني الإجمالي المخصص للتعددية السياسية حسب أصناف الفاعلين خلال الحملة الانتخابية:

أصناف الفاعلين	الحيز الزمني الإجمالي	النسبة المئوية
المرشحين/ات	7:52:42	48,9%
الفاعلين المؤسساتيين (رئاسة الجمهورية + رئاسة الحكومة + رئيس مجلس النواب ونائبيه)	4:56:54	30,7%
الأحزاب السياسية / الشخصيات السياسية غير المنتمية	1:59:13	12,3%
أعضاء مجلس نواب الشعب	1:18:40	8,1%
المجموع العام	16:07:29	100%

5- توزيع الحيز الزمني المخصص الأحزاب السياسية والشخصيات السياسية غير المنتمجة:

الأحزاب السياسية والشخصيات السياسية غير المنتمجة	الحيز الزمني الإجمالي	20,5%
حزب حركة الشعب	00:24:24	19,2%
حراك 25 جويلية	00:22:50	16,3%
حزب أفاق تونس	00:19:24	15,1%
شخصيات سياسية غير منتمجة	00:18:03	13,8%
حزب التيار الديمقراطي	00:16:30	5,5%
حزب الائتلاف الوطني التونسي	00:06:36	2,5%
الحزب الدستوري الحر	00:02:58	1,7%
(حزب الوطد الموحد (شق منجي الرحوي	00:02:04	3,9%
جبهة الخلاص الوطني	00:04:41	0,7%
حزب حركة تونس إلى الأمام	00:00:47	0,3%
حزب التيار الشعبي	00:00:25	0,3%
حزب الوطنيين الديمقراطيين الموحد	00:00:23	0,1%
الحزب الجمهوري	00:00:08	100%
المجموع العام	1:59:13	100%

6- توزيع الحيز الزمني المخصص لأعضاء مجلس نواب الشعب حسب الكتل:

كتل مجلس نواب الشعب	الحيز الزمني الإجمالي	النسبة المئوية
نواب غير منتمين للكتل	00:39:00	49,6%
كتلة الوطنية المستقلة	00:25:10	32,0%
كتلة الأحرار	00:08:34	10,9%
كتلة صوت الجمهورية	00:03:13	4,1%
كتلة الخط الوطني السيادي	00:02:43	3,5%
المجموع العام	1:18:40	100%



ب- إذاعة اكسبراس أف.أم:

1- توزيع الحيز الزمني المخصص للمترشحين/ات حسب الدوائر الانتخابية:

عدد الجملي للمترشحين/ات الذين نفذوا إلى القناة/الإذاعة	معدل الحيز الزمني الذي خصص للمترشحين/ات في نفس الولاية	الحيز الزمني الإجمالي الذي خصص لكل المترشحين/ات المنتمين إلى نفس الولاية	مجالس ولاية
36	00:01:58	01:10:51	بن عروس
38	00:02:06	01:19:38	سوسة
37	00:01:58	01:12:37	صفاقس
111	0:02:01	3:43:06	المجموع العام

2- المحاور التي تم التطرق إليها في مداخلات المترشحين/ات:

النسبة المئوية	الحيز الزمني الإجمالي	المحاور
44,0%	01:38:10	التنمية المحلية والجهوية
14,9%	00:33:19	أنشطة المترشحين
11,8%	00:26:22	مواضيع اقتصادية
8,1%	00:18:06	مواضيع اجتماعية
4,1%	00:09:10	فنون وثقافة
3,8%	00:08:29	البيئة
3,7%	00:08:20	التشغيل
3,3%	00:07:24	الصحة
2,8%	00:06:19	التربية والتعليم والبحث العلمي
1,5%	00:03:20	الرياضة
1,0%	00:02:08	النوع الاجتماعي
0,6%	00:01:17	صلاحيات المجالس المحلية
0,2%	00:00:25	الفساد
0,1%	00:00:17	الأمن والدفاع الوطني
100%	3:43:06	المجموع العام

3- توزيع الحيز الزمني المخصص للمرشحات والمرشحين من منظور النوع الاجتماعي:

النوع الاجتماعي	الحيز الزمني الإجمالي	عدد المرشحين/ات	النسبة المئوية
امرأة	00:36:44	20	16,5%
رجل	03:06:22	91	83,5%
المجموع العام	03:43:06	111	100%

4- توزيع الحيز الزمني الإجمالي المخصص للتعددية السياسية حسب أصناف الفاعلين خلال الحملة الانتخابية:

أصناف الفاعلين	الحيز الزمني الإجمالي	النسبة المئوية
الفاعلين المؤسستين (رئاسة الجمهورية + رئاسة الحكومة + رئيس مجلس النواب ونائبه)	4:00:50	27,6%
الأحزاب السياسية / الشخصيات السياسية غير المنتمجة	3:57:52	27,3%
المرشحين/ات	03:43:06	25,6%
أعضاء مجلس نواب الشعب	2:49:47	19,5%
المجموع العام	14:31:35	100%

5- توزيع الحيز الزمني المخصص الأحزاب السياسية والشخصيات السياسية غير المنتمىة:

الأحزاب السياسية والشخصيات السياسية غير المنتمىة	الحيز الزمني الإجمالي	20,5%
حزب التيار الديمقراطي	02:00:43	50,7%
شخصيات سياسية غير منتمىة	00:57:19	24,1%
حزب التكتل الديمقراطي من أجل العمل والحريات	00:17:00	7,1%
الحزب الإشتراكي	00:15:33	6,5%
الحزب الدستوري الحر	00:12:29	5,2%
جبهة الخلاص الوطني	00:07:21	3,1%
حراك 25 جويلية	00:05:00	2,1%
حزب الائتلاف الوطني التونسي	00:01:19	0,6%
حزب حركة الشعب	00:00:46	0,3%
حزب العمال-تونس	00:00:11	0,1%
حزب القطب	00:00:11	0,1%
المجموع العام	3:57:52	100%

6- توزيع الحيز الزمني المخصص لأعضاء مجلس نواب الشعب حسب الكتل:

النسبة المئوية	الحيز الزمني الإجمالي	كتل مجلس نواب الشعب
38,5%	01:05:22	كتلة الأحرار
34,0%	00:57:47	نواب غير منتمين للكتل
20,6%	00:34:58	كتلة الوطنية المستقلة
2,6%	00:04:23	كتلة الخط الوطني السيادي
1,7%	00:02:53	كتلة الأمانة والعمل
1,6%	00:02:42	كتلة صوت الجمهورية
1,0%	00:01:42	كتلة لينتصر الشعب
100%	02:49:47	المجموع العام



ت- إذاعة شمس أف.أم:

1- توزيع الحيز الزمني المخصص للمترشحين/ات حسب الدوائر الانتخابية:

مجالس ولاية	الحيز الزمني الإجمالي الذي خصص لكل المترشحين/ات المنتمين إلى نفس الولاية	معدل الحيز الزمني الذي خصص للمترشحين/ات في نفس الولاية	عدد الجملي للمترشحين/ات الذين نفذوا إلى القناة/الإذاعة
أريانة	00:44:29	00:02:37	17
بن عروس	00:36:03	00:02:24	15
تونس	01:25:25	00:02:26	35
منوبة	00:40:18	00:02:31	16
المجموع العام	3:26:15	0:02:29	83

2- المحاور التي تم التطرق إليها في مداخلات المرشحين/ات:

المحاور	الحيز الزمني الإجمالي	النسبة المئوية
أنشطة المرشحين	01:04:05	31,1%
التنمية المحلية والجهوية	00:53:03	25,7%
البيئة	00:11:46	5,7%
التشغيل	00:11:30	5,6%
مواضيع اجتماعية	00:10:36	5,1%
الصحة	00:10:15	5,0%
التربية والتعليم والبحث العلمي	00:09:45	4,7%
فنون وثقافة	00:08:19	4,0%
مواضيع اقتصادية	00:07:29	3,6%
الرياضة	00:05:11	2,5%
صلاحيات المجالس المحلية	00:04:29	2,2%
الرقمنة	00:02:40	1,3%
الأمن والدفاع الوطني	00:02:16	1,1%
المسار الانتخابي	00:01:59	1,0%
النوع الاجتماعي	00:01:32	0,7%
الفساد	00:00:55	0,4%
حقوق وحرريات	00:00:25	0,2%
المجموع العام	03:26:15	100%

3- توزيع الحيز الزمني المخصص للمرشحات والمرشحين من منظور النوع الاجتماعي:

النوع الاجتماعي	الحيز الزمني الإجمالي	عدد المرشحين/ات	النسبة المئوية
امرأة	01:06:10	26	32,1%
رجل	02:20:05	57	67,9%
المجموع العام	03:26:15	83	100%

4- توزيع الحيز الزمني الإجمالي المخصص للتعددية السياسية حسب أصناف الفاعلين خلال الحملة الانتخابية:

أصناف الفاعلين	الحيز الزمني الإجمالي	النسبة المئوية
الأحزاب السياسية / الشخصيات السياسية غير المنتمية	04:29:33	29,9%
الفاعلين المؤسستيين (رئاسة الجمهورية + رئاسة الحكومة + رئيس مجلس النواب ونائبيه)	3:43:22	24,7%
المرشحين/ات	03:26:15	22,9%
أعضاء مجلس نواب الشعب	3:23:25	22,5%
المجموع العام	15:02:35	100%

5- توزيع الحيز الزمني المخصص الأحزاب السياسية والشخصيات السياسية غير المنتمية:

20,5%	الحيز الزمني الإجمالي	الأحزاب السياسية والشخصيات السياسية غير المنتمية
20,8%	0:56:06	شخصيات سياسية غير منتمية
11,5%	0:30:57	الحزب الإشتراكي
11,3%	0:30:23	حراك 25 جويلية
10,3%	0:27:43	حزب التيار الديمقراطي
9,7%	0:26:07	حزب التحالف من أجل تونس
12,5%	0:33:40	جبهة الخلاص الوطني
8,2%	0:22:00	الحزب الجمهوري
6,7%	0:18:08	حركة حق
5,3%	0:14:14	الحزب الدستوري الحر
1,4%	0:03:52	حزب حركة وفاء
1,2%	0:03:06	حركة البناء الوطني
0,6%	0:01:29	حزب حركة الشعب
0,5%	0:01:28	حزب التيار الشعبي
0,1%	0:00:10	حزب الوطنيين الديمقراطيين الموحد
0,1%	0:00:10	حزب العمال-تونس
100%	4:29:33	المجموع العام

6- توزيع الحيز الزمني المخصص لأعضاء مجلس نواب الشعب حسب الكتل:

النسبة المئوية	الحيز الزمني الإجمالي	كتل مجلس نواب الشعب
43,2%	01:27:56	كتلة الخط الوطني السيادي
29,1%	00:59:07	كتلة الوطنية المستقلة
27,1%	00:55:05	نواب غير منتمين للكتل
0,3%	00:00:32	كتلة لينتصر الشعب
0,3%	00:00:31	كتلة صوت الجمهورية
0,1%	00:00:14	كتلة الأحرار
100%	3:23:25	المجموع العام



ث- إذاعة صبرة أف.أم:

ملاحظة: عدم تغطية إذاعة صبرة أف أم لحملة انتخابات أعضاء المجالس المحلية والاقتصار على تغطية مختلف المستجدات والأخبار المتعلقة بسير الحملة في مختلف الجهات. و يعود نفاذ مترشح وحيد إلى إذاعة صبرة أف.أم إلى الاخلال المسجل بتاريخ 02 ديسمبر 2023 والمتعلق بتدخل مترشح في برنامج غير مخصص لتغطية الحملة الانتخابية وتقديمه بصفته رئيس جمعية.

1- توزيع الحيز الزمني المخصص للمترشحين/ات حسب الدوائر الانتخابية:

مجالس ولاية	الحيز الزمني الإجمالي الذي خصص لكل المترشحين/ات المنتميين إلى نفس الولاية	معدل الحيز الزمني الذي خصص للمترشحين/ات في نفس الولاية	عدد الجملي للمترشحين/ات الذين نفذوا إلى القناة/الإذاعة
القيروان	00:05:29	00:05:29	1
المجموع العام	00:05:29	00:05:29	1

2- المحاور التي تم التطرق إليها في مداخلات المترشحين/ات:

المحاور	الحيز الزمني الإجمالي	النسبة المئوية
فنون وثقافة	00:05:29	100%
المجموع العام	00:05:29	100%

3- توزيع الحيز الزمني المخصص للمترشحات والمترشحين من منظور النوع الاجتماعي:

النوع الاجتماعي	الحيز الزمني الإجمالي	عدد المترشحين/ات	النسبة المئوية
امرأة	-----	0	-----
رجل	00:05:29	1	100%
المجموع العام	00:05:29	1	100%

4- توزيع الحيز الزمني الإجمالي المخصص للتعددية السياسية حسب أصناف الفاعلين خلال الحملة الانتخابية:

النسبة المئوية	الحيز الزمني الإجمالي	أصناف الفاعلين
60,8%	2:23:53	الفاعلين المؤسستيين (رئاسة الجمهورية + رئاسة الحكومة + رئيس مجلس النواب ونائيه)
19,1%	0:45:16	أعضاء مجلس نواب الشعب
17,7%	0:41:54	الأحزاب السياسية / الشخصيات السياسية غير المنتمية
2,3%	0:05:29	المرشحين/ات
100%	3:56:32	المجموع العام

5- توزيع الحيز الزمني المخصص للأحزاب السياسية والشخصيات السياسية غير المنتمية:

النسبة المئوية	الحيز الزمني الإجمالي	الأحزاب السياسية والشخصيات السياسية غير المنتمية
20,5%		
52,1%	0:21:49	حركة حق
15,1%	0:06:20	شخصيات سياسية غير منتمية
10,2%	0:04:17	الحزب الدستوري الحر
12,0%	0:05:02	جبهة الخلاص الوطني
7,3%	0:03:04	حراك 25 جويلية
1,3%	0:00:32	حزب حركة الشعب
1,2%	0:00:30	مبادرة لينتصر الشعب
0,4%	0:00:10	الحزب الجمهوري
0,4%	0:00:10	حزب التحرير تونس
100%	0:41:54	المجموع العام

6- توزيع الحيز الزمني المخصص لأعضاء مجلس نواب الشعب حسب الكتل:

النسبة المئوية	الحيز الزمني الإجمالي	كتل مجلس نواب الشعب
54,5%	00:24:39	كتلة الأحرار
37,9%	00:17:10	كتلة صوت الجمهورية
6,4%	00:02:54	نواب غير منتمين للكتل
0,9%	00:00:24	كتلة الخط الوطني السيادي
0,3%	00:00:09	كتلة الوطنية المستقلة
100%	0:45:16	المجموع العام



ج- إذاعة ديوان أف.أم:

ملاحظة: عدم تغطية إذاعة ديوان اف ام لحملة انتخابات أعضاء المجالس المحلية والاقتصار على تغطية مختلف المستجدات والأخبار المتعلقة بسير الحملة في مختلف الجهات. و يعود نفاذ مترشحة إلى إذاعة ديوان أف أم إلى الاخلال المسجل بتاريخ 06 ديسمبر 2023 والمتعلق ببث تصريحها لها ضمن فقرة قارة بصفتها كاتبة عامة لمنظمة.

1- توزيع الحيز الزمني المخصص للمترشحين/ات حسب الدوائر الانتخابية:

مجالس ولاية	الحيز الزمني الإجمالي الذي خصص لكل المترشحين/ات المنتميين إلى نفس الولاية	معدل الحيز الزمني الذي خصص للمترشحين/ات في نفس الولاية	عدد الجملي للمترشحين/ات الذين نفذوا إلى القناة/الإذاعة
سوسة	00:00:40	00:00:40	1
المجموع العام	00:00:40	00:00:40	1

2- المحاور التي تم التطرق إليها في مداخلات المترشحين/ات:

المحاور	الحيز الزمني الإجمالي	النسبة المئوية
المسار الانتخابي	00:00:40	100%
المجموع العام	00:00:40	100%

3- توزيع الحيز الزمني المخصص للمرشحات و المرشحين من منظور النوع الاجتماعي:

النوع الاجتماعي	الحيز الزمني الإجمالي	عدد المرشحين/ات	النسبة المئوية
امرأة	00:00:40	1	100%
رجل	-----	0	-----
المجموع العام	00:00:40	1	100%

4- توزيع الحيز الزمني الإجمالي المخصص للتعددية السياسية حسب أصناف الفاعلين خلال الحملة الانتخابية:

أصناف الفاعلين	الحيز الزمني الإجمالي	النسبة المئوية
الأحزاب السياسية / الشخصيات السياسية غير المنتمجة	04:00:01	52,6%
الفاعلين المؤسساتيين (رئاسة الجمهورية + رئاسة الحكومة + رئيس مجلس النواب ونائبيه)	3:22:21	44,3%
أعضاء مجلس نواب الشعب	00:13:34	3,0%
المرشحين/ات	00:00:40	0,1%
المجموع العام	7:36:36	100%

5- توزيع الحيز الزمني المخصص الأحزاب السياسية والشخصيات السياسية غير المنتمية:

الأحزاب السياسية والشخصيات السياسية غير المنتمية	الحيز الزمني الإجمالي	20,5%
جبهة الخلاص الوطني	01:07:13	28%
حزب حركة وفاء	00:50:30	21%
حزب حركة الشعب	00:47:05	19,6%
شخصيات سياسية غير منتمية	00:44:42	18,6%
(حزب الوطد الموحد (شق منجي الرحوي	00:23:02	9,6%
الحزب الدستوري الحر	00:03:43	1,5%
حزب التيار الديمقراطي	00:01:15	0,5%
حزب الائتلاف الوطني التونسي	00:01:06	0,5%
حزب الراية الوطنية	00:00:35	0,2%
حزب التيار الشعبي	00:00:32	0,2%
حزب أفاق تونس	00:00:18	0,1%
المجموع العام	4:00:01	100%

6- توزيع الحيز الزمني المخصص لأعضاء مجلس نواب الشعب حسب الكتل:

كتل مجلس نواب الشعب	الحيز الزمني الإجمالي	النسبة المئوية
نواب غير منتمين للكتل	00:10:01	73,8%
كتلة الوطنية المستقلة	00:02:53	21,3%
كتلة الأحرار	00:00:31	3,8%
كتلة صوت الجمهورية	00:00:09	1,1%
المجموع العام	0:13:34	100%



ج- إذاعة جوهرة أف.أم:

ملاحظة: عدم تغطية إذاعة جوهرة أف.أم لحملة انتخابات أعضاء المجالس المحلية والاقتصار على تغطية مختلف المستجدات والأخبار المتعلقة بسير الحملة في مختلف الجهات.

1- توزيع الحيز الزمني المخصص للمرشحين/ات حسب الدوائر الانتخابية:

مجالس ولاية	الحيز الزمني الإجمالي الذي خصص لكل المرشحين/ات المنتمين إلى نفس الولاية	معدل الحيز الزمني الذي خصص للمرشحين/ات في نفس الولاية	عدد الجملي للمرشحين/ات الذين نفذوا إلى القناة/الإذاعة
-----	-----	-----	-----
المجموع العام	-----	-----	-----

2- المحاور التي تم التطرق إليها في مداخلات المرشحين/ات:

المحاور	الحيز الزمني الإجمالي	النسبة المئوية
-----	-----	-----
المجموع العام	-----	100%

3- توزيع الحيز الزمني المخصص للمرشحات والمرشحين من منظور النوع الاجتماعي:

النوع الاجتماعي	الحيز الزمني الإجمالي	عدد المرشحين/ات	النسبة المئوية
رجل	-----	-----	-----
امرأة	-----	-----	-----
المجموع العام	-----	-----	100%

4- توزيع الحيز الزمني الإجمالي المخصص للتعددية السياسية حسب أصناف الفاعلين خلال الحملة الانتخابية:

النسبة المئوية	الحيز الزمني الإجمالي	أصناف الفاعلين
42,4%	4:52:22	الفاعلين المؤسستين (رئاسة الجمهورية + رئاسة الحكومة + رئيس مجلس النواب ونائيه)
38,4%	04:24:35	الأحزاب السياسية / الشخصيات السياسية غير المنتمية
19,2%	2:12:20	أعضاء مجلس نواب الشعب
0,0%	0:00:00	المرشحين/ات
100%	11:29:17	المجموع العام

5- توزيع الحيز الزمني المخصص الأحزاب السياسية والشخصيات السياسية غير المنتمية:

20,5%	الحيز الزمني الإجمالي	الأحزاب السياسية والشخصيات السياسية غير المنتمية
27,9%	1:13:46	شخصيات سياسية غير منتمية
19,5%	0:51:41	حراك 25 جويلية
16,3%	0:43:00	حزب حركة الشعب
9,8%	0:25:59	حزب الائتلاف الوطني التونسي
9,7%	0:25:42	حركة حق
9,3%	0:24:38	حزب أفاق تونس
3,4%	0:09:01	تحالف انصار الوطن
2,3%	0:06:11	جبهة الخلاص الوطني
0,8%	0:02:02	حزب التيار الديمقراطي
0,4%	0:00:59	حزب التيار الشعبي
0,3%	0:00:48	الحزب الدستوري الحر
0,1%	0:00:20	حزب حركة وفاء
0,1%	0:00:18	حزب الراية الوطنية
0,1%	0:00:10	الحزب الجمهوري
100%	4:24:35	المجموع العام

6- توزيع الحيز الزمني المخصص لأعضاء مجلس نواب الشعب حسب الكتل:

النسبة المئوية	الحيز الزمني الإجمالي	كتل مجلس نواب الشعب
39,3%	00:52:03	كتلة الوطنية المستقلة
23,3%	00:30:51	كتلة الأحرار
18,4%	00:24:17	كتلة الخط الوطني السيادي
10,2%	00:13:32	نواب غير منتمين للكتل
6,3%	00:08:19	كتلة صوت الجمهورية
1,9%	00:02:30	كتلة الأمانة والعمل
0,6%	00:00:48	كتلة لينتصر الشعب
100%	2:12:20	المجموع العام



خ- إذاعة راديو ماد أف.أم:

ملاحظة: عدم تغطية إذاعة راديو ماد أف.أم لحملة انتخابات أعضاء المجالس المحلية والاقتصار على تغطية مختلف المستجدات والأخبار المتعلقة بسير الحملة في مختلف الجهات.

1- توزيع الحيز الزمني المخصص للمترشحين/ات حسب الدوائر الانتخابية:

مجالس ولاية	الحيز الزمني الإجمالي الذي خصص لكل المترشحين/ات المنتميين إلى نفس الولاية	معدل الحيز الزمني الذي خصص للمترشحين/ات في نفس الولاية	عدد الجملي للمترشحين/ات الذين نفذوا إلى القناة/الإذاعة
-----	-----	-----	-----
المجموع العام	-----	-----	-----

2- المحاور التي تم التطرق إليها في مداخلات المترشحين/ات:

المحاور	الحيز الزمني الإجمالي	النسبة المئوية
-----	-----	-----
المجموع العام	-----	100%

3- توزيع الحيز الزمني المخصص للمترشحات والمترشحين من منظور النوع الاجتماعي:

النوع الاجتماعي	الحيز الزمني الإجمالي	عدد المترشحين/ات	النسبة المئوية
رجل	-----	-----	-----
امرأة	-----	-----	-----
المجموع العام	-----	-----	100%

4- توزيع الحيز الزمني الإجمالي المخصص للتعددية السياسية حسب أصناف الفاعلين خلال الحملة الانتخابية:

النسبة المئوية	الحيز الزمني الإجمالي	أصناف الفاعلين
36,6%	02:39:51	الأحزاب السياسية / الشخصيات السياسية غير المنتمية
36,1%	02:37:58	أعضاء مجلس نواب الشعب
27,3%	1:59:19	الفاعلين المؤسستين (رئاسة الجمهورية + رئاسة الحكومة + رئيس مجلس النواب ونائبيه)
0,0%	0:00:00	المرشحين/ات
100%	07:17:08	المجموع العام

5- توزيع الحيز الزمني المخصص الأحزاب السياسية والشخصيات السياسية غير المنتمية:

20,5%	الحيز الزمني الإجمالي	الأحزاب السياسية والشخصيات السياسية غير المنتمية
24,1%	0:38:31	حزب التيار الديمقراطي
21,6%	0:34:33	شخصيات سياسية غير منتمية
21,0%	0:33:34	جبهة الخلاص الوطني
14,4%	0:23:00	حزب الائتلاف الوطني التونسي
14,0%	0:22:22	حراك 25 جويلية
1,7%	0:02:44	الحزب الدستوري الحر
1,1%	0:01:42	حزب البديل التونسي
1,0%	0:01:36	مشروع تقدم
0,5%	0:00:47	حزب الوطنيين الديمقراطيين الموحد
0,3%	0:00:26	حركة حق
0,1%	0:00:13	الحزب الجمهوري
0,1%	0:00:13	حزب التحرير تونس
0,1%	0:00:10	حزب التيار الشعبي
100%	2:39:51	المجموع العام

6- توزيع الحيز الزمني المخصص لأعضاء مجلس نواب الشعب حسب الكتل:

النسبة المئوية	الحيز الزمني الإجمالي	كتل مجلس نواب الشعب
39,3%	01:02:06	كتلة الوطنية المستقلة
38,9%	01:01:27	نواب غير منتمين للكتل
20,8%	00:32:47	كتلة الخط الوطني السيادي
0,6%	00:00:53	كتلة صوت الجمهورية
0,5%	00:00:45	كتلة الأحرار
100%	2:37:58	المجموع العام

(4) النتائج التفصيلية لرصد التغطية الإعلامية للدور الأول من انتخابات أعضاء المجالس المحلية في القنوات الإذاعية الجمعياتية



أ- إذاعة نفزاوة أف.أم:

1- توزيع الحيز الزمني المخصص للمترشحين/ات حسب الدوائر الانتخابية:

عدد الجملي للمترشحين/ات الذين نفذوا إلى القناة/الإذاعة	معدل الحيز الزمني الذي خصص للمترشحين/ات في نفس الولاية	الحيز الزمني الإجمالي الذي خصص لكل المترشحين/ات المنتمين إلى نفس الولاية	مجالس ولاية
70	00:11:41	13:37:37	قبلي
70	00:11:41	13:37:37	المجموع العام

2- المحاور التي تم التطرق إليها في مداخلات المترشحين/ات:

المحاور	الحيز الزمني الإجمالي	النسبة المئوية
التنمية المحلية والجهوية	04:13:53	31,1%
أنشطة المترشحين	03:26:33	25,3%
مواضيع اقتصادية	02:55:47	21,5%
التشغيل	00:30:28	3,7%
التربية والتعليم والبحث العلمي	00:28:07	3,4%
الصحة	0,01875	3,3%
البيئة	00:18:25	2,3%
فنون وثقافة	00:17:29	2,1%
مواضيع اجتماعية	00:17:19	2,1%
الرياضة	00:11:33	1,4%
النوع الاجتماعي	00:10:29	1,3%
صلاحيات المجالس المحلية	00:07:58	1,0%
القضية الفلسطينية	00:03:54	0,5%
المسار الانتخابي	00:02:41	0,3%
الرقمنة	00:02:06	0,3%
حقوق وحرريات	00:01:41	0,2%
الفساد	00:01:24	0,2%
الأمن والدفاع الوطني	00:00:50	0,1%
المجموع العام	13:37:37	100%

3- توزيع الحيز الزمني المخصص للمرشحات والمترشحين من منظور النوع الاجتماعي:

النوع الاجتماعي	الحيز الزمني الإجمالي	عدد المترشحين/ات	النسبة المئوية
امرأة	01:28:19	8	10,8%
رجل	12:09:18	62	89,2%
المجموع العام	13:37:37	70	100%

4- توزيع الحيز الزمني الإجمالي المخصص للتعددية السياسية حسب أصناف الفاعلين خلال الحملة الانتخابية:

أصناف الفاعلين	الحيز الزمني الإجمالي	النسبة المئوية
المترشحين/ات	13:37:37	98,7%
الفاعلين المؤسساتيين (رئاسة الجمهورية + رئاسة الحكومة + رئيس مجلس النواب ونائبيه)	0:10:49	1,3%
الأحزاب السياسية / الشخصيات السياسية غير المنتمية	0:00:00	0,0%
أعضاء مجلس نواب الشعب	0:00:00	0,0%
المجموع العام	13:48:26	100%

5- توزيع الحيز الزمني المخصص للأحزاب السياسية والشخصيات السياسية غير المنتمية:

الأحزاب السياسية والشخصيات السياسية غير المنتمية	الحيز الزمني الإجمالي	النسبة المئوية
-----	-----	20,5%
المجموع العام	-----	100%

6- توزيع الحيز الزمني المخصص لأعضاء مجلس نواب الشعب حسب الكتل:

النسبة المئوية	الحيز الزمني الإجمالي	كتل مجلس نواب الشعب
-----	-----	-----
100%	-----	المجموع العام



Mines Fm

ب- إذاعة صوت المناجم:

1- توزيع الحيز الزمني المخصص للمرشحين/ات حسب الدوائر الانتخابية:

عدد الجملي للمرشحين/ات الذين نفذوا إلى القناة/الإذاعة	معدل الحيز الزمني الذي خصص للمرشحين/ات في نفس الولاية	الحيز الزمني الإجمالي الذي خصص لكل المرشحين/ات المنتمين إلى نفس الولاية	مجالس ولاية
50	00:02:37	02:08:19	قفصة
50	00:02:37	02:08:19	المجموع العام

2- المحاور التي تم التطرق إليها في مداخلات المرشحين/ات:

المحاور	الحيز الزمني الإجمالي	النسبة المئوية
أنشطة المرشحين	00:51:30	40,1%
التنمية المحلية والجهوية	00:31:59	24,9%
مواضيع اقتصادية	00:12:26	9,7%
الصحة	00:07:37	5,9%
التشغيل	00:05:31	4,3%
البيئة	00:04:42	3,7%
مواضيع اجتماعية	00:04:00	3,1%
التربية والتعليم والبحث العلمي	00:03:47	2,9%
صلاحيات المجالس المحلية	00:02:42	2,1%
فنون وثقافة	00:01:58	1,5%
الرياضة	00:00:46	0,6%
الأمن والدفاع الوطني	00:00:33	0,4%
النوع الاجتماعي	00:00:27	0,4%
المسار الانتخابي	00:00:21	0,3%
المجموع العام	02:08:19	100%

3- توزيع الحيز الزمني المخصص للمرشحات والمرشحين من منظور النوع الاجتماعي:

النوع الاجتماعي	الحيز الزمني الإجمالي	عدد المرشحين/ات	النسبة المئوية
امرأة	00:12:56	5	10,1%
رجل	01:55:23	45	89,9%
المجموع العام	02:08:19	50	100%

4- توزيع الحيز الزمني الإجمالي المخصص للتعددية السياسية حسب أصناف الفاعلين خلال الحملة الانتخابية:

أصناف الفاعلين	الحيز الزمني الإجمالي	النسبة المئوية
المرشحين/ات	02:08:19	46,2%
أعضاء مجلس نواب الشعب	01:09:49	25,2%
الأحزاب السياسية / الشخصيات السياسية غير المنتمية	01:00:40	21,9%
الفاعلين المؤسستين (رئاسة الجمهورية + رئاسة الحكومة + رئيس مجلس النواب ونائبيه)	00:18:47	6,8%
المجموع العام	04:37:35	100%

5- توزيع الحيز الزمني المخصص للأحزاب السياسية والشخصيات السياسية غير المنتمية:

الأحزاب السياسية والشخصيات السياسية غير المنتمية	الحيز الزمني الإجمالي	النسبة المئوية
حزب حركة الشعب	01:00:40	100%
المجموع العام	01:00:40	100%

6- توزيع الحيز الزمني المخصص لأعضاء مجلس نواب الشعب حسب الكتل:

النسبة المئوية	الحيز الزمني الإجمالي	كتل مجلس نواب الشعب
100%	01:09:49	نواب غير منتمين للكتل
100%	01:09:49	المجموع العام

FM 89.2

السيدة
حقوق الناس

ت- إذاعة السيدة أف.أم

1- توزيع الحيز الزمني المخصص للمرشحين/ات حسب الدوائر الانتخابية:

عدد الجملي للمرشحين/ات الذين نفذوا إلى القناة/الإذاعة	معدل الحيز الزمني الذي خصص للمرشحين/ات في نفس الولاية	الحيز الزمني الإجمالي الذي خصص لكل المرشحين/ات المنتمين إلى نفس الولاية	مجالس ولاية
17	00:02:37	03:21:28	تونس
17	00:02:37	03:21:28	المجموع العام

2- المحاور التي تم التطرق إليها في مداخلات المترشحين/ات:

النسبة المئوية	الحيز الزمني الإجمالي	المحاور
24,2%	00:48:51	التنمية المحلية والجهوية
22,0%	00:44:15	مواضيع اجتماعية
13,9%	00:27:56	أنشطة المترشحين
6,7%	00:13:35	التشغيل
5,8%	00:11:46	الصحة
5,8%	00:11:43	التربية والتعليم والبحث العلمي
4,9%	00:09:56	الأمن والدفاع الوطني
3,0%	00:06:08	فنون وثقافة
2,7%	00:05:27	مواضيع اقتصادية
2,5%	00:05:04	البيئة
2,2%	00:04:29	الرياضة
2,2%	00:04:21	حقوق وحرريات
1,1%	00:02:10	الفساد
0,9%	00:01:51	صلاحيات المجالس المحلية
0,9%	00:01:49	النوع الاجتماعي
0,5%	00:00:58	القضية الفلسطينية
0,4%	00:00:43	الرقمنة
0,2%	00:00:26	العلاقات بين الفاعلين السياسيين
100%	03:21:28	المجموع العام

3- توزيع الحيز الزمني المخصص للمرشحات والمترشحين من منظور النوع الاجتماعي:

النوع الاجتماعي	الحيز الزمني الإجمالي	عدد المترشحين/ات	النسبة المئوية
امرأة	00:18:56	2	9,4%
رجل	03:02:32	15	90,6%
المجموع العام	03:21:28	17	100%

4- توزيع الحيز الزمني الإجمالي المخصص للتعددية السياسية حسب أصناف الفاعلين خلال الحملة الانتخابية:

أصناف الفاعلين	الحيز الزمني الإجمالي	النسبة المئوية
المترشحين/ات	03:21:28	87,2%
الأحزاب السياسية / الشخصيات السياسية غير المنتمية	00:29:08	12,6%
الفاعلين المؤسستين (رئاسة الجمهورية + رئاسة الحكومة + رئيس مجلس النواب ونائبيه)	00:00:22	0,2%
أعضاء مجلس نواب الشعب	0:00:00	0,0%
المجموع العام	03:50:58	100%

5- توزيع الحيز الزمني المخصص للأحزاب السياسية والشخصيات السياسية غير المنتمية:

الأحزاب السياسية والشخصيات السياسية غير المنتمية	الحيز الزمني الإجمالي	النسبة المئوية
شخصيات سياسية غير منتمية	00:29:08	100%
المجموع العام	00:29:08	100%

6- توزيع الحيز الزمني المخصص لأعضاء مجلس نواب الشعب حسب الكتل:

النسبة المئوية	الحيز الزمني الإجمالي	كتل مجلس نواب الشعب
-----	-----	-----
100%	-----	المجموع العام



ث- إذاعة الحياة أف.أم

1- توزيع الحيز الزمني المخصص للمرشحين/ات حسب الدوائر الانتخابية:

عدد الجملي للمرشحين/ات الذين نفذوا إلى القناة/الإذاعة	معدل الحيز الزمني الذي خصص للمرشحين/ات في نفس الولاية	الحيز الزمني الإجمالي الذي خصص لكل المرشحين/ات المنتمين إلى نفس الولاية	مجالس ولاية
70	00:13:12	15:23:57	القيروان
70	00:13:12	15:23:57	المجموع العام

2- المحاور التي تم التطرق إليها في مداخلات المترشحين/ات:

المحاور	الحيز الزمني الإجمالي	النسبة المئوية
التنمية المحلية والجهوية	04:45:42	30,9%
أنشطة المترشحين	02:38:07	17,1%
التربية والتعليم والبحث العلمي	02:05:37	13,6%
مواضيع اقتصادية	01:45:59	11,5%
الصحة	01:01:24	6,6%
مواضيع اجتماعية	00:33:35	3,6%
صلاحيات المجالس المحلية	00:31:21	3,4%
البيئة	00:25:31	2,8%
التشغيل	00:24:47	2,7%
المسار الانتخابي	00:21:56	2,4%
النوع الاجتماعي	00:19:52	2,2%
فنون وثقافة	00:11:59	1,3%
الرياضة	00:08:42	0,9%
الفساد	00:03:24	0,4%
الأمن والدفاع الوطني	00:03:17	0,4%
العلاقات بين الفاعلين السياسيين	00:01:17	0,1%
الرقمنة	00:00:43	0,1%
القضية الفلسطينية	00:00:24	0,0%
حقوق وحرريات	00:00:20	0,0%
المجموع العام	15:23:57	100%

3- توزيع الحيز الزمني المخصص للمرشحات والمرشحين من منظور النوع الاجتماعي:

النوع الاجتماعي	الحيز الزمني الإجمالي	عدد المرشحين/ات	النسبة المئوية
امرأة	00:37:54	3	4,1%
رجل	14:46:03	67	95,9%
المجموع العام	15:23:57	70	100%

4- توزيع الحيز الزمني الإجمالي المخصص للتعددية السياسية حسب أصناف الفاعلين خلال الحملة الانتخابية:

أصناف الفاعلين	الحيز الزمني الإجمالي	النسبة المئوية
المرشحين/ات	15:23:57	79,1%
الفاعلين المؤسساتيين (رئاسة الجمهورية + رئاسة الحكومة + رئيس مجلس النواب ونائيه)	3:10:35	16,3%
أعضاء مجلس نواب الشعب	0:42:05	3,6%
الأحزاب السياسية / الشخصيات السياسية غير المنتمية	0:11:47	1,0%
المجموع العام	19:28:24	100%

5- توزيع الحيز الزمني المخصص الأحزاب السياسية والشخصيات السياسية غير المنتميه:

الأحزاب السياسية والشخصيات السياسية غير المنتميه	الحيز الزمني الإجمالي	20,5%
جبهة الخلاص الوطني	00:04:14	35,9%
مبادرة لينتصر الشعب	00:03:16	27,7%
الحزب الدستوري الحر	00:03:06	26,3%
حراك 25 جويلية	00:00:39	5,5%
حزب حركة الشعب	00:00:32	4,5%
المجموع العام	0:11:47	100%

6- توزيع الحيز الزمني المخصص لأعضاء مجلس نواب الشعب حسب الكتل:

كتل مجلس نواب الشعب	الحيز الزمني الإجمالي	النسبة المئوية
كتلة الأحرار	00:23:40	56,2%
نواب غير منتمين للكتل	00:13:46	32,7%
كتلة صوت الجمهورية	00:04:15	10,1%
كتلة الوطنية المستقلة	00:00:24	1,0%
المجموع العام	0:42:05	100%



ج- إذاعة الشمال أف.أم

1- توزيع الحيز الزمني المخصص للمرشحين/ات حسب الدوائر الانتخابية:

مجالس ولاية	الحيز الزمني الإجمالي الذي خصص لكل المرشحين/ات المنتمين إلى نفس الولاية	معدل الحيز الزمني الذي خصص للمرشحين/ات في نفس الولاية	عدد الجملي للمرشحين/ات الذين نفذوا إلى القناة/الإذاعة
باجة	00:42:27	00:02:50	15
المجموع العام	00:42:27	00:02:50	15

2- المحاور التي تم التطرق إليها في مداخلات المرشحين/ات:

المحاور	الحيز الزمني الإجمالي	النسبة المئوية
التنمية المحلية والجهوية	00:10:45	25,3%
صلاحيات المجالس المحلية	00:10:32	24,8%
مواضيع اجتماعية	00:08:19	19,6%
أنشطة المرشحين	00:07:41	18,1%
مواضيع اقتصادية	00:01:20	3,1%
البيئة	00:01:10	2,7%
التربية والتعليم والبحث العلمي	00:00:54	2,1%
الصحة	00:00:53	2,1%
المسار الانتخابي	00:00:53	2,1%
المجموع العام	00:42:27	100%

3- توزيع الحيز الزمني المخصص للمرشحات والمرشحين من منظور النوع الاجتماعي:

النسبة المئوية	عدد المرشحين/ات	الحيز الزمني الإجمالي	النوع الاجتماعي
6%	1	00:02:32	امرأة
94,0%	14	00:39:55	رجل
100%	15	00:42:27	المجموع العام

4- توزيع الحيز الزمني الإجمالي المخصص للتعددية السياسية حسب أصناف الفاعلين خلال الحملة الانتخابية:

النسبة المئوية	الحيز الزمني الإجمالي	أصناف الفاعلين
92,5%	0:42:27	المرشحين/ات
7,5%	0:03:27	الفاعلين المؤسستين (رئاسة الجمهورية + رئاسة الحكومة + رئيس مجلس النواب ونائيه)
0,0%	0:00:00	أعضاء مجلس نواب الشعب
0,0%	0:00:00	الأحزاب السياسية / الشخصيات السياسية غير المنتمية
100%	0:45:54	المجموع العام

5- توزيع الحيز الزمني المخصص الأحزاب السياسية والشخصيات السياسية غير المنتمية:

20,5%	الحيز الزمني الإجمالي	الأحزاب السياسية والشخصيات السياسية غير المنتمية
-----	-----	-----
100%	-----	المجموع العام

6- توزيع الحيز الزمني المخصص لأعضاء مجلس نواب الشعب حسب الكتل:

النسبة المئوية	الحيز الزمني الإجمالي	كتل مجلس نواب الشعب
-----	-----	-----
100%	-----	المجموع العام

IV - الخروقات المرصودة خلال الدور الأول من انتخابات
أعضاء المجالس المحلية

بلغ عدد الخروقات والاخلالات المهنية المرصودة خلال الدور الأول من حملة انتخابات أعضاء المجالس المحلية 11 إخلالا، حيث تمحورت أصناف الاخلالات حول:

- عدم احترام مبدأ المساواة وتكافؤ الفرص بين جميع المترشحين، من خلال:
- بث تصريح لفائدة مترشح في نشرة الاخبار بصفته رئيس جمعية.
- إعادة بث مداخلة مترشحين اثنين في مناسبتين خلال نفس النشرة الاخبارية للحدوث عن برنامجهم الانتخابي.
- بث مداخلة مترشحين اثنين خلال يومين متتاليين للحدوث عن برنامجهم الانتخابي.
- تدخل مترشح في برنامج غير مخصص لتغطية الحملة الانتخابية وتقديمه بصفته رئيس جمعية.
- بث مقطع فيديو على الصفحة الرسمية للإذاعة على شبكة التواصل الاجتماعي تضمن تصريحاً لمترشح بصفته منتفع من احدى المشاريع التنموية.
- بث تصريح لفائدة مترشحة بصفتها كاتبة عامة لمنظمة مدنية.
- بث خطاب لمترشح تضمن عبارات ثلب وشتم.
- بث مداخلة لمترشح للتعبير عن برنامجهم الانتخابي دون ذكر الاسم واللقب بشكل واضح.

كما تجدر الإشارة إلى أن الخروقات والاخلالات المشار إليها آنفا تم تسجيلها ضمن مضامين القنوات الإذاعية العمومية والخاصة والجمعياتية أساسا.

٧ - أهم استنتاجات وتوصيات رصد الدور الأول من انتخابات أعضاء
المجالس المحلية

(1) الاستنتاجات:

كشفت نتائج تغطية القنوات التلفزيونية والإذاعية للدور الأول من حملة انتخابات أعضاء المجالس المحلية 2023 عدة استنتاجات كمية وكيفية، أهمها:

- على المستوى النتائج الكمية:

- تركز التغطية الإعلامية لحملة انتخاب أعضاء المجالس المحلية في القنوات الإذاعية وغيابها في القنوات التلفزيونية العمومية والخاصة وفي بعض القنوات الإذاعية الجهوية الخاصة.
- ارتباط التغطية الإعلامية لأنشطة وبرامج المترشحين في القنوات الإذاعية العمومية والخاصة والجمعياتية بمجال بثها وهو ما يتناسب مع طبيعة هذه الانتخابات.
- مراعاة التنوع الجهوي في تغطية ونفاذ المترشحين إلى القنوات الإذاعية الجهوية والوطنية.
- شهدت وتيرة تغطية عينة الرصد للحملة الانتخابية عموماً استقراراً نسبياً من ناحية الحيز الزمني الإجمالي المخصص للمترشحين/ات ومن ناحية عدد المترشحين/ات الذين نفذوا/ن إلى البرامج يوميا. إلا أن هذه الملاحظة لا يجب أن تحجب النسق البطيء لتغطية الحملة خلال الأيام الثلاثة الأولى ووصولها إلى ذروتها أيام 07 و11 و12 و18 ديسمبر 2023 لتتجاوز 10 ساعات يوميا، ثم أخيراً عودتها إلى الانخفاض خلال الثلاثة أيام الأخيرة من الحملة الانتخابية بحجم زمني إجمالي تراوح بين 04 ساعات و07 ساعات.
- تخصيص الإذاعات الجمعياتية حيزاً زمنياً هاماً لتغطية الحملة الانتخابية بلغ 35 ساعة و13 دقيقة و48 ثانية رغم قلة إمكانياتها ومواردها المادية والبشرية.
- ارتفاع عدد المترشحين الذين نفذوا إلى القنوات الإذاعية العمومية من مختلف الدوائر الانتخابية والمجالس المحلية طيلة الحملة الانتخابية ليلبلغ 4116 مترشح/ة، أي بنسبة مائوية بلغت 57.1% من مجموع 7205 مترشح/ة، مقابل نفاذ 752 مترشح/ة إلى القنوات الإذاعية الخاصة، بنسبة مائوية بلغت 88.1%، من مجموع 854 مترشح/ة تم اختيارهم عن طريق آلية القرعة وفقاً لمجال بث كل قناة إذاعية، ونفاذ 222 مترشح/ة إلى القنوات الإذاعية الجمعياتية، بنسبة مائوية قاربت 54.4%، من مجموع 408 مترشح/ة تم اختيارهم عن طريق آلية القرعة.
- تمكن 552 مترشح/ة من النفاذ إلى أكثر من قناة إذاعية، حيث تراوح معدل نفاذهم بين مرتين و3 مرات وهو ما يعود إلى تواجدهم ضمن قائمة المترشحين الذين تم اختيارهم عن طريق آلية القرعة في القنوات الإذاعية الخاصة والجمعياتية على وجه التحديد. علاوة على نفاذهم إلى القنوات الإذاعية العمومية.
- بلغت النسبة الإجمالية للمترشحين/ات الذين نفذوا إلى كل القنوات الإذاعية المرصودة طيلة فترة الحملة الانتخابية 55.9%، أي ما يعادل 4028 مترشح/ة من مجموع 7205 مترشح/ة،

- مقابل عدم نفاذ 3177 مترشح/ة، أي بنسبة 44.1%، إلى عينة القنوات المرصودة.
- بلغت نسبة نفاذ المترشحات إلى القنوات المرصودة من منظور النوع الاجتماعي 14%، مقابل 86% لفائدة المترشحين، (نفاذ 564 مترشحة مقابل 3464 مترشح من مجموع 4028).
- بلغ عدد المترشحين/ات من ذوي الإعاقة الذين نفذوا إلى القنوات المرصودة 99 مترشح/ة موزعين بين 83 مترشح و16 مترشحة، أي بنسبة مائوية إجمالية بلغت 9.6%، من مجموع المترشحين البالغ عددهم 1028 مترشح/ة، مقابل عدم نفاذ 929 مترشح/ة. وتعتبر إذاعتي موزاييك أف.أم (85 مترشح) واكسبراس أف.أم (12 مترشح) من أهم القنوات الإذاعية التي مكنت المترشحين/ات من ذوي الإعاقة من النفاذ إلى برامجها.
- تركزت مداخلات المترشحين في البرامج الحوارية والنشرات الانتخابية حول أربعة محاور أساسية وهي: التنمية الجهوية والمحلية (بنسبة 38%)، التعريف وتعداد أنشطتهم (بنسبة 20%)، المواضيع الاقتصادية (بنسبة 10%) والمواضيع الاجتماعية (بنسبة 6%).
- تم رصد تغيب 137 مترشح/ة عن الحضور في البرامج الحوارية المخصصة للمترشحين، ممثلين عن 123 دائرة انتخابية وموزعين بين 13 مترشحة و124 مترشح. حيث تراوح عدد الغيابات بين 35 حالة تغيب في برامج إذاعة نفزاوة أف.أم و26 حالة تغيب في إذاعة الحياة أف.أم وبين 11 و14 حالة تغيب في كل من إذاعة المنستير والكاف وإذاعة تونس الثقافية وإذاعة تطاوين، وبين 6 و7 حالات تغيب في كل من إذاعة صفاقس وشمس أف.أم وإذاعة الشباب، وبين 2 و3 حالات تغيب في كل من إذاعة السيدة أف.أم وإذاعة قفصة والإذاعة الوطنية.
- عدم تغطية كل من القناة الوطنية الأولى العمومية وقناتي تلفزة تي في والتاسعة الخاصتين لحملة انتخابات أعضاء المجالس المحلية والاقتصار على تغطية مختلف المستجدات والأخبار المتعلقة بسير الحملة في مختلف الجهات.
- عدم تغطية كل من إذاعة صيرة أف.أم وديوان أف.أم وجوهرة أف.أم ورايو ماد للحملة الانتخابية رغم أهمية مجال بثهما.
- اعلان بعض القنوات الإذاعية الخاصة عن عدم تغطيتها لحملة انتخابات أعضاء المجالس المحلية لكنها مكنت بعض المترشحين من النفاذ إلى مختلف البرامج والنشرات الانتخابية بصفات أخرى وهو ما يعتبر عدم احترام مبدأ المساواة وضمان تكافؤ الفرص بين جميع المترشحين.

- على المستوى النتائج الكيفية:

- عدم بث خطابات تمس من حرمة الحياة الخاصة للمترشحين والفاعلين السياسيين وحرص مقدمي البرامج الحوارية على التصدي للخطابات التمييزية التي قد ترد على لسان المترشح/ة دون قصد. والتذكير بضرورة احترام الحريات الفردية وعدم استعمال خطاب فيه ثلب أو تمييز

- أو تحريض أو كراهية أو توظيف للدين أو عبارات إهانة أو تحقير.
- تخصيص فقرات للتعريف بالدوائر الانتخابية وتغطية أخبار مراقبة الحملة ونسق أنشطة المرشحين والمخالفات المسجلة، مع نقل تصريحات ممثلين عن الهيئة المستقلة للانتخابات في القنوات العمومية أساسا وفي بعض القنوات الإذاعية الخاصة والجمعياتية.
- بث فقرات تفسيرية لتوضيح بعض المفاهيم المرتبطة بالمسار الانتخابي والاستئناس بآراء مختصين وخبراء وممثلين عن الهيئة المستقلة للانتخابات في القنوات الإذاعية العمومية.
- تضمنت برمجة القنوات الإذاعية العمومية فقرات قارة لنقل مشاغل المواطنين ومشاكلهم التنموية وانتظاراتهم من أعضاء المجالس المحلية.

ورغم أهمية هذه النتائج الكيفية الإيجابية، فإن ذلك لم يحول دون تسجيل بعض النقائص، ومن بينها:

- عدم الإعلان عن المعايير التي تم اعتمادها أثناء اختيار الضيوف في بعض البرامج الإذاعية.
- عدم الالتزام بالحياد تجاه بعض المرشحين من خلال تأييد مقترحاتهم وتقييمها بشكل إيجابي في بعض القنوات الخاصة.
- تم تسجيل بعض الأخطاء التقنية مثل إعادة بث إحدى مداخلات المرشحين مما أدى إلى الاخلال بمبدأ المساواة في زمن القول، وكذلك رداءة الصوت في بعض التسجيلات والانطلاق في بث بعض التسجيلات دون ذكر اسم المرشح ودائره الانتخابية.
- السهو عن تذكير المرشح/ة بالوقت المتبقي لإتمام مداخلته/ا في بعض القنوات الإذاعية الخاصة والجمعياتية.
- الاكتفاء بطرح الأسئلة دون تفاعل وأحيانا دون انتباه إلى عدم تتطابق الأسئلة مع إجابات المرشحين.
- لم تولي بعض القنوات اهتماما بالشأن الانتخابي، حيث لم تقم بتغطية الحملة ولم تبث ومضات تحسيسية، وتطرقت لموضوع الانتخابات بشكل عرضي في إطار تغطية الأخبار الوطنية.

(2) التوصيات:

- ضرورة إيجاد مساحات للنقاش والحوار بين المترشحين في نفس الدائرة وعدم الاقتصار على طرح أسئلة موحدة والاجابة عنها دون نقاش بينهم، أو تمرير مداخلات في النشرات الانتخابية والإخبارية لمدة زمنية محددة.
- التمييز بين الانتخابات البلدية وانتخابات المجالس المحلية حيث رصدنا أن عددا من المترشحين يخلطون بين الأولى والثاني وضرورة تدخل الصحفيين لمزيد التوضيح والتدقيق.
- ضرورة النظر في آلية القرعة المعتمدة أثناء اختيار المترشحين/ات في القنوات الإذاعية التي لها مجال بث مشترك بما من شأنه أن يساهم في ضمان مبدأ المساواة في الحظوظ، نظرا لتمكن عدد من المترشحين من النفاذ إلى أكثر من قناة إذاعية مقابل عدم نفاذ مترشحين آخرين إلى أي وسيلة إعلامية.
- ضرورة انتباه كل وسائل الإعلام أثناء تغطية حملة المترشحين بصفتهم تلك لا بصفات أخرى مثل أعضاء في جمعيات أو ناشطين في منظمات مدنية أو منظمي ملتقيات وتظاهرات ثقافية ومهرجانات جهوية، بما من شأنه أن يساهم في ضمان المساواة في الحظوظ وتكافؤ الفرص بين كل المترشحين.
- ضرورة الإعلان عن معايير اختيار المترشحين في مختلف البرامج المخصصة لتغطية الحملة الانتخابية، وتذكير كل المترشحين بالتوقيت المتبقي لهم بصفة مستمرة في البرنامج الحوارية لإتمام مداخلاتهم.
- العمل على تفادي بعض الإشكاليات التقنية خاصة المتعلقة بجودة صوت تسجيلات المترشحين بما يمكن الناخبين من الاطلاع وفهم البرامج الانتخابية للمترشحين بشكل جيد وواضح.
- ضرورة الانتباه أثناء المونتاج وبث تسجيلات صوتية للمترشحين إلى ذكر الاسم الكامل للمترشح/ة والدائرة الانتخابية الخاصة به بشكل واضح، علاوة على إعادة ذكر إسم المترشح بعد الفواصل أو رفع الأذان، وعدم مواصلة مداخلة المترشح مباشرة دون التذكير بهويته تفاديا لأي لبس أو غموض لدى الناخبين.
- الحرص على الالتزام بمبدأ المساواة في الحظوظ وتكافؤ الفرص وعدم إعادة بث مداخلات نفس المترشحين في أوقات مختلفة.

التغطية الإعلامية لحملة انتخابات أعضاء المجالس المحلية الدور الثاني

توضيح منهجي

تجدر الإشارة إلى أنه تمت المحافظة على نفس الاختيارات المنهجية التي تم اعتمادها خال الدور الاول من انتخابات أعضاء المجالس المحلية والمتعلقة أساساً بـ:

- توقيت الرصد اليومي.
- عينة القنوات التلفزيونية والإذاعية المرصودة.
- عناصر الرصد الكمي.
- عناصر الرصد الكيفي.

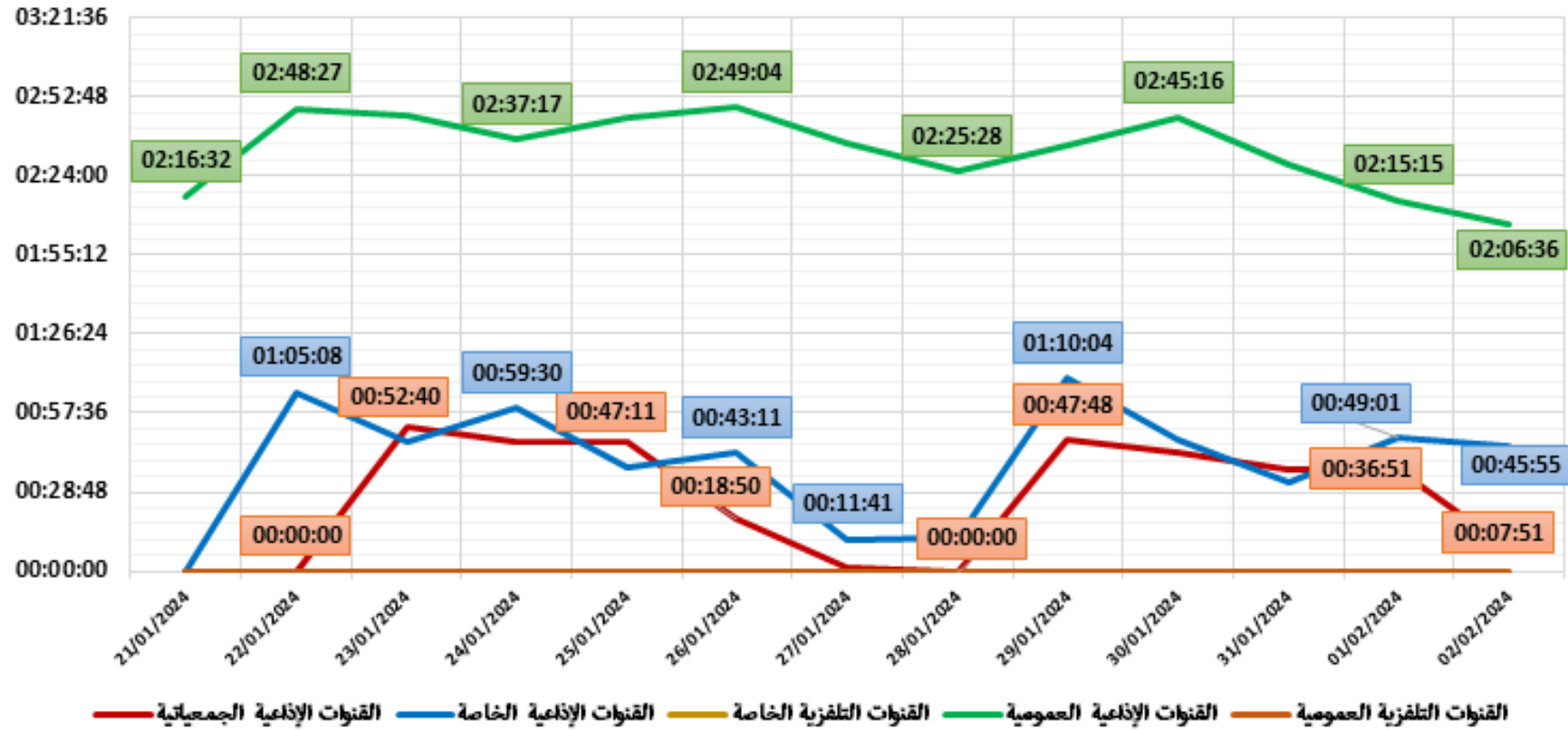
كما شملت فترة الرصد خلال الدور الثاني 13 يوماً، وذلك انطلاقاً من يوم الأحد 21 جانفي 2024 إلى غاية يوم الجمعة الموافق ليوم 02 فيفري 2024 على الساعة منتصف الليل.

I- النتائج العامة لرصد التغطية الإعلامية لحملة انتخابات أعضاء المجالس
المحلية خلال الدور الثاني

(1) تطور وتيرة التغطية المتعلقة بالمرشحين/ات خلال الدور الثاني في القنوات التلفزيونية والإذاعية العمومية والخاصة والجمعياتية:

المجموع	القنوات التلفزيونية الخاصة	القنوات التلفزيونية العمومية	القنوات الإذاعية الخاصة	القنوات الإذاعية الجمعياتية	القنوات الإذاعية العمومية	التاريخ
02:16:32	0:00:00	0:00:00	00:00:00	00:00:00	02:16:32	21/01/2024
03:53:35	0:00:00	0:00:00	00:00:00	01:05:08	02:48:27	22/01/2024
04:25:28	0:00:00	0:00:00	00:52:40	00:47:05	02:45:43	23/01/2024
04:23:43	0:00:00	0:00:00	00:46:56	00:59:30	02:37:17	24/01/2024
04:09:45	0:00:00	0:00:00	00:47:11	00:37:31	02:45:03	25/01/2024
03:51:05	0:00:00	0:00:00	00:18:50	00:43:11	02:49:04	26/01/2024
02:48:43	0:00:00	0:00:00	00:01:25	00:11:41	02:35:37	27/01/2024
02:37:51	0:00:00	0:00:00	00:00:00	00:12:23	02:25:28	28/01/2024
04:32:57	0:00:00	0:00:00	00:47:48	01:10:04	02:35:05	29/01/2024
04:15:44	0:00:00	0:00:00	00:42:58	00:47:30	02:45:16	30/01/2024
03:36:57	0:00:00	0:00:00	00:36:38	00:32:10	02:28:09	31/01/2024
03:41:07	0:00:00	0:00:00	00:36:51	00:49:01	02:15:15	01/02/2024
03:00:22	0:00:00	0:00:00	00:07:51	00:45:55	02:06:36	02/02/2024
47:33:49	0:00:00	0:00:00	05:39:08	08:41:09	33:13:32	المجموع

تطور وتيرة التغطية الاعلامية المتعلقة بالمرشحين طيلة فترة الحملة الانتخابية في القنوات التلفزيونية والاذاعية العمومية والخاصة والجمعياتية



(2) توزيع الحيز الزمني للمرشحين الذين نفذوا إلى القنوات التلفزيونية والاذاعية:

توزيع الحيز الزمني المخصص للمرشحين/ات الذين نفذوا إلى القنوات الاذاعية العمومية خلال الدور الثاني

توزيع عدد المرشحين/ات الذين نفذوا إلى الإذاعة/القناة				العدد الجملي للمرشحين (حسب مجال البث)	القنوات الإذاعية العمومية
معدل الحيز الزمني	الحيز الزمني الإجمالي	نسبة نفاذ المرشحين	العدد		
00:01:09	04:36:45	213,4 %	240	112	الإذاعة الوطنية
00:01:10	05:07:07	157,1 %	264	168	إذاعة الشباب
00:01:21	06:50:24	94,4 %	304	322	إذاعة المنستير
00:01:32	05:10:55	93,1 %	203	218	إذاعة صفاقس
00:01:15	04:05:18	89,9 %	195	218	إذاعة قفصة
00:01:13	04:16:04	78,9 %	210	266	إذاعة الكاف
00:01:14	02:01:17	76,6 %	98	128	إذاعة تطاوين
00:01:24	01:05:42	37,3 %	47	126	الإذاعة الثقافية
00:01:17	33:13:32	100,2%	1561	1558	المجموع العام

ملاحظة: تم رصد نفاذ 203 مترشح/ة إلى الإذاعة الوطنية وإذاعة الشباب العموميتين في نفس الوقت، وذلك في إطار البث الموحد للنشرات الانتخابية التي شملت مجموعة من المرشحين/ات المنتمين إلى مختلف المجالس المحلية في كل من ولايات تونس الكبرى ولايات زغوان ونابل وبنزرت بناء على ما ورد في المخطط التفصيلي الخاصة بمؤسسة الإذاعة التونسية.

توزيع الحيز الزمني المخصص للمرشحين/ات الذين نفذوا إلى القنوات التلفزيونية والاذاعية الخاصة خلال الدور الثاني

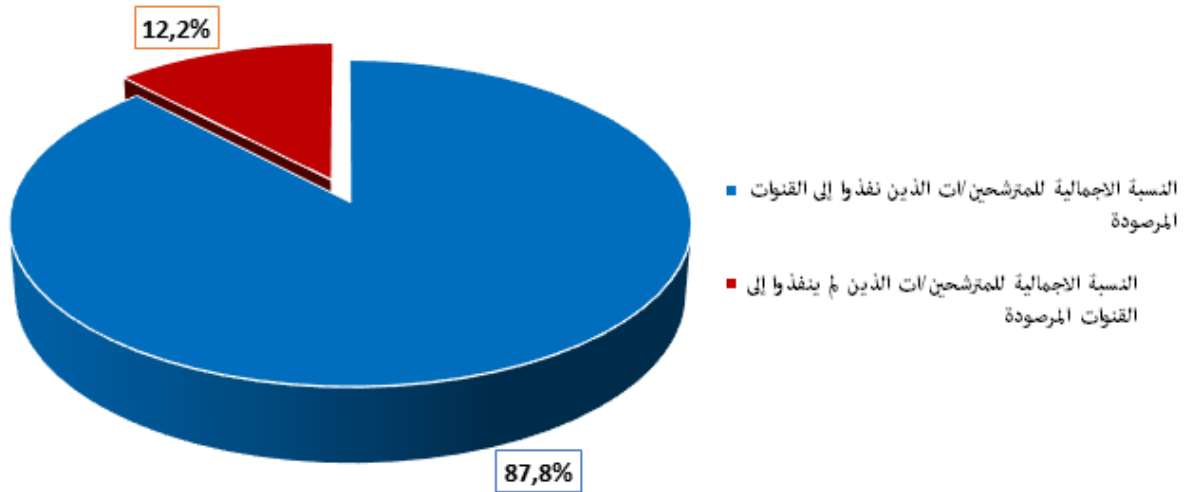
توزيع عدد المرشحين/ات الذين نفذوا إلى الإذاعة/القناة				العدد الجملي للمرشحين (حسب مجال البث)	القنوات الاذاعية والتلفزيونية الخاصة
معدل الحيز الزمني	الحيز الزمني الإجمالي	نسبة نفاذ المرشحين	العدد		
00:02:05	01:54:51	17,2%	55	320	إذاعة اكسبراس اف ام
00:09:02	06:46:18	%50,0	45	90	إذاعة صبرة أف أم
00:00:00	00:00:00	0,0%	0	1558	إذاعة موزاييك أف أم
00:00:00	00:00:00	0,0%	0	874	إذاعة شمس أف أم
00:00:00	00:00:00	0,0%	0	684	إذاعة جوهرة أف أم
00:00:00	00:00:00	0,0%	0	320	إذاعة الديوان أف أم
00:00:00	00:00:00	0,0%	0	298	إذاعة راديو ماد
00:00:00	00:00:00	0,0%	0	1558	القنوات التلفزيونية الخاصة
00:00:00	00:00:00	0,0%	0	1558	قناة تلفزة تي في
00:00:00	00:00:00	0,0%	0	1558	قناة التاسعة
00:05:13	08:41:09	6,4%	100	1558	المجموع العام

توزيع الحيز الزمني المخصص للمرشحين/ات الذين نفذوا إلى القنوات الاذاعية الجماعية خلال الدور الثاني.

توزيع عدد المرشحين/ات الذين نفذوا إلى الإذاعة/القناة				العدد الجملي للمرشحين (حسب مجال البث)	القنوات الاذاعية الجماعية
معدل الحيز الزمني	الحيز الزمني الإجمالي	نسبة نفاذ المرشحين	العدد		
00:08:55	05:29:37	41,1%	37	90	إذاعة الحياة اف ام
00:01:54	00:09:31	41,7%	5	12	إذاعة نفاوأة أف أم
00:00:00	00:00:00	0,0%	0	196	إذاعة السيدة اف ام
00:00:00	00:00:00	0,0%	0	64	إذاعة صوت المناجم
00:00:00	00:00:00	0,0%	0	64	إذاعة الشمال اف ام
00:08:04	05:39:08	%12,5	42	336	المجموع العام

توزيع العدد الجملي للمترشحين/ات الذين نفذوا إلى القنوات المرصودة خلال الدور الثاني

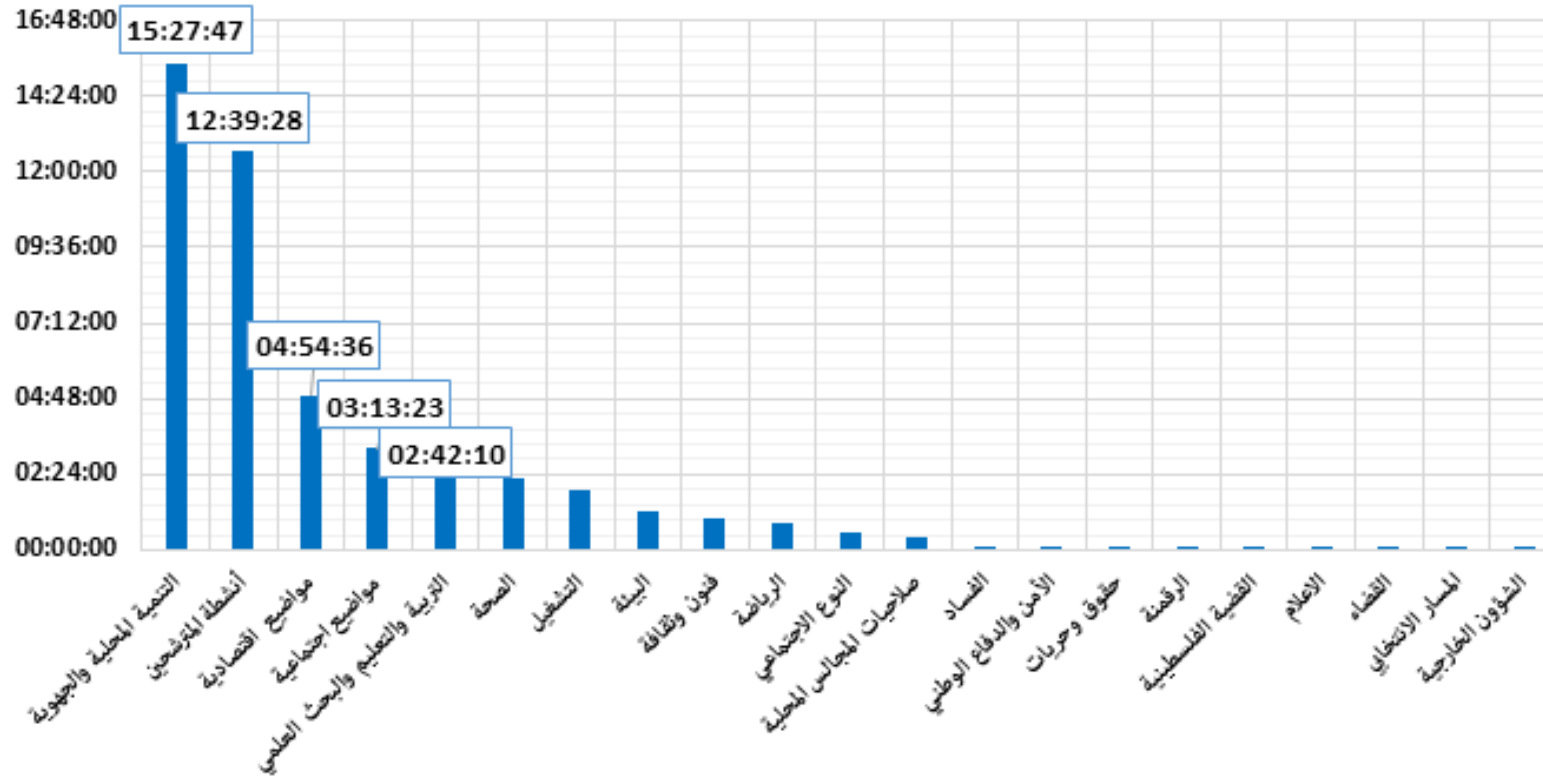
النسبة المئوية	العدد	
87,8%	1368	العدد الجملي للمترشحين الذين نفذوا إلى القنوات المرصودة
12,2%	190	العدد الجملي للمترشحين الذين لم ينفذوا إلى القنوات المرصودة
100%	1558	المجموع العام



(3) توزيع الحيز الزمني الإجمالي المخصص للمحاور في مداخلات المترشحين والمترشحات

النسبة المئوية	الحيز الزمني	المحاور
32,5%	15:27:47	التنمية المحلية والجهوية
26,6%	12:39:28	أنشطة المترشحين/ات
10,3%	04:54:36	مواضيع اقتصادية
6,8%	03:13:23	مواضيع اجتماعية
5,7%	02:42:10	التربية والتعليم والبحث العلمي
4,8%	02:18:15	الصحة
4,0%	01:55:06	التشغيل
2,5%	01:12:15	البيئة
2,2%	01:01:26	فنون وثقافة
1,8%	00:51:52	الرياضة
1,2%	00:33:35	النوع الاجتماعي
0,8%	00:24:06	صلاحيات المجالس المحلية
0,2%	00:06:23	الفساد
0,2%	00:04:33	الأمن والدفاع الوطني
0,1%	00:04:08	حقوق وحرريات
0,1%	00:02:28	الرقمنة
0,0%	00:00:54	القضية الفلسطينية
0,0%	00:00:28	الاعلام
0,0%	00:00:27	القضاء
0,0%	00:00:15	المسار الانتخابي
0,0%	00:00:14	الشؤون الخارجية
100%	47:33:49	المجموع

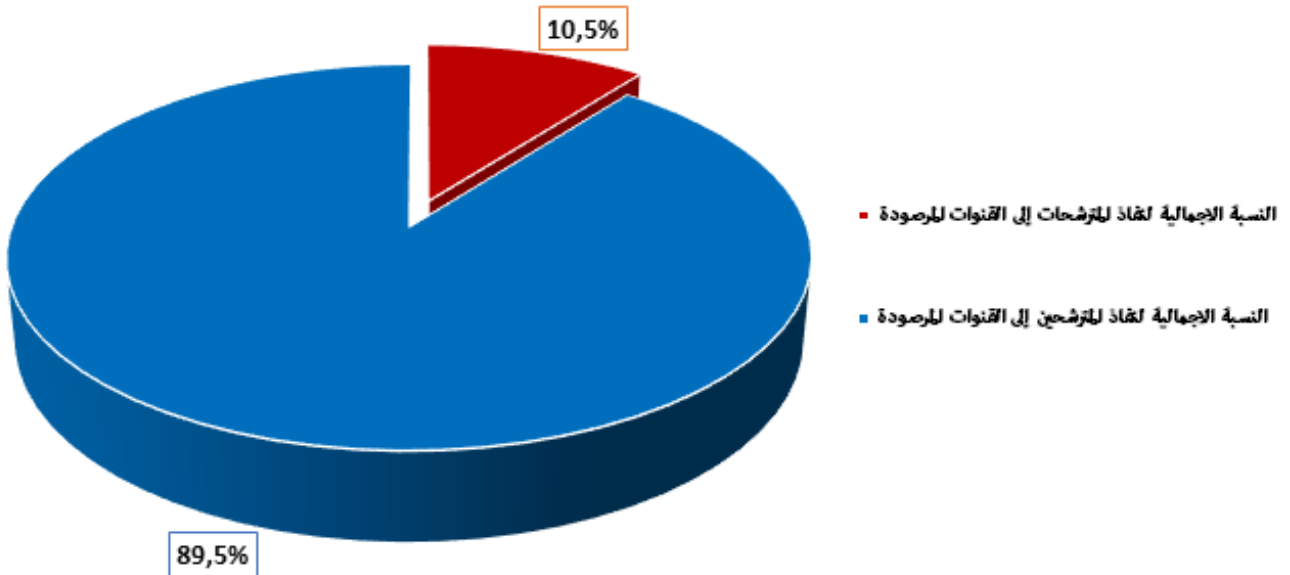
توزيع الحيز الزمني الاجمالي المخصص للمحاور في مداخلات المترشحين والمترشحات



4) توزيع نفاذ المترشحين/ات إلى القنوات المرصودة من منظور النوع الاجتماعي

النوع الاجتماعي	العدد الجملي للمترشحين/ات	عدد المترشحين/ات الذين نفذوا إلى القنوات المرصودة	النسبة المئوية (من مجموع المترشحين/ات الذين نفذوا إلى القنوات المرصودة)	عدد المترشحين/ات الذين لم ينفذوا إلى القنوات المرصودة
مترشحة	160	144	10,5%	16
مترشح	1398	1224	89,5%	174
المجموع	1558	1368	100%	190

نسبة نفاذ المترشحين/ات إلى القنوات المرصودة من منظور النوع الاجتماعي



(5) المترشحون والمترشحات الأكثر حضوراً في القنوات التلفزيونية والاذاعية المرصودة

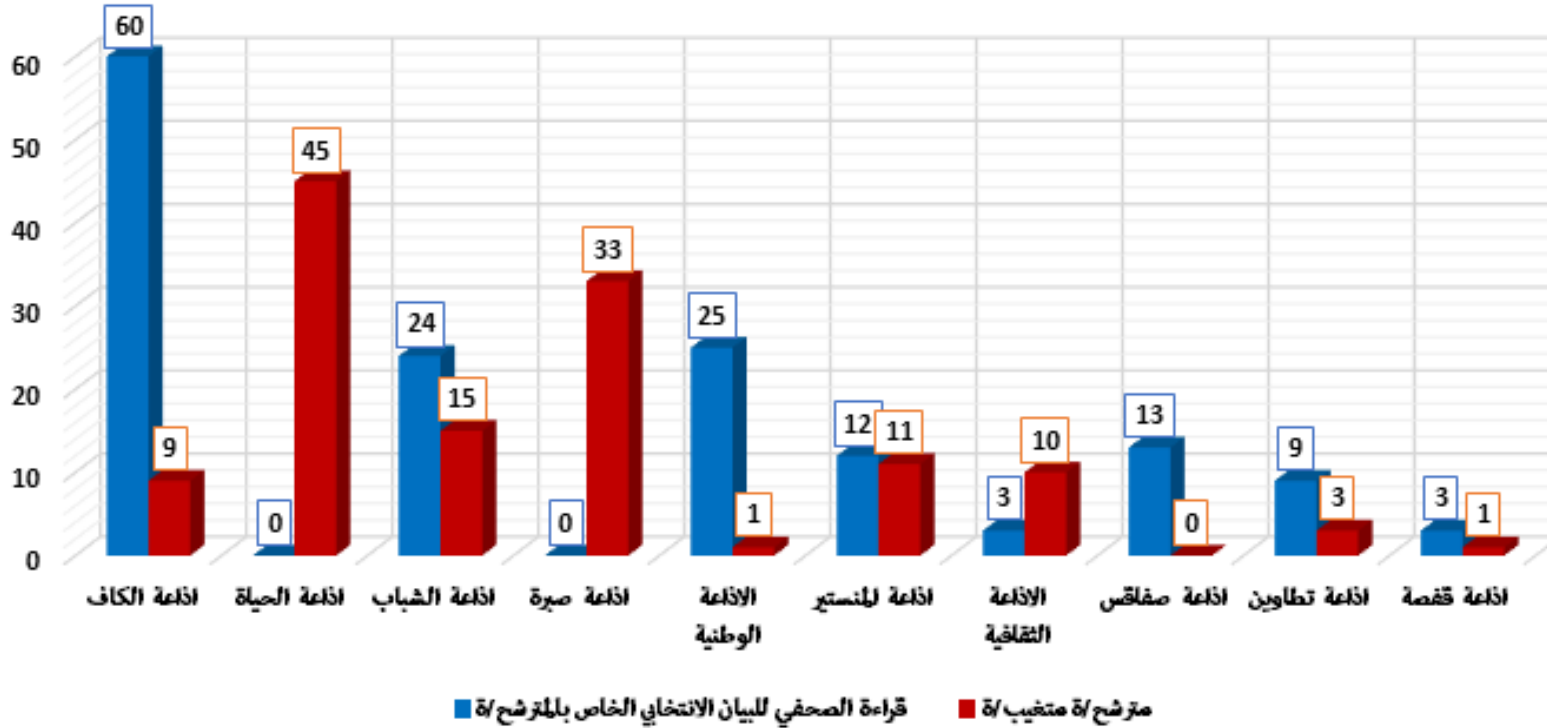
اسم المترشح	الولاية	المجلس المحلي	الدائرة الانتخابية	الحيز الزمني الاجمالي
محمد علي صويدي	القيروان	نصر الله	البريكات	00:22:52
فوزي سامي	القيروان	الشبيكة	سيدي علي بن سالم	00:21:06
محمد سامي	القيروان	منزل المهيري	الفجيج 2	00:21:05
جمعه غريبي	القيروان	الشراردة	الشرايطية الجنوبية	00:20:58
المنجي التومي	القيروان	بوحجلة	المويسات	00:20:44

اسم المترشحة	الولاية	المجلس المحلي	الدائرة الانتخابية	الحيز الزمني الاجمالي
رملة فراح	القيروان	القيروان الجنوبية	المنصورة الشمالية	00:14:38
ليلي طيمومي	القيروان	نصر الله	نصر الله الأحواز	00:10:03
سعيدة بن عون	بن عروس	حمام الأنف	حي محمد علي	00:04:54
آية العلاقي	بن عروس	مرناق	مرناق الغربية	00:04:33
أسماء الدريدي	بن عروس	مرناق	مرناق الغربية	00:04:29

(6) توزيع عدد المترشحين/ات المتغيبين في البرامج الحوارية خلال الدور الثاني من انتخابات أعضاء المجالس المحلية

العدد الجملي	مترشح/ة متغيب/ة	قراءة الصحفي للبيان الانتخابي الخاص بالمترشح/ة المنشور على الموقع الرسمي للهيئة العليا (المستقلة للانتخابات)	القنوات التلفزية والاذاعية	
69	9	60	اذاعة الكاف	1
45	45	0	اذاعة الحياة	2
39	15	24	اذاعة الشباب	3
33	33	0	اذاعة صبرة	4
26	1	25	الاذاعة الوطنية	5
23	11	12	اذاعة المنستير	6
13	10	3	الاذاعة الثقافية	7
13	0	13	اذاعة صفاقس	8
12	3	9	اذاعة تطاوين	9
4	1	3	اذاعة قفصة	10
277	128	149	المجموع العام	

توزيع عدد المترشحين/ات المتغيبين في البرامج الحوارية خلال الدور الثاني من انتخابات أعضاء المجالس المحلية

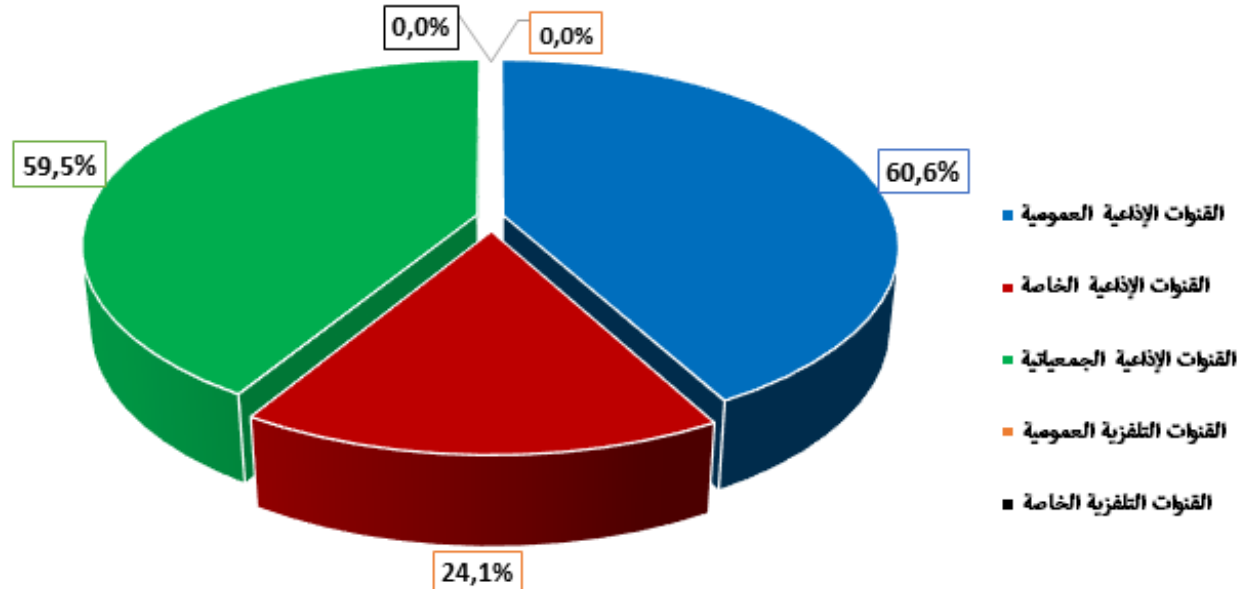


ملاحظة: تجدر الإشارة إلى أن جل القنوات الاذاعية العمومية بصفة خاصة حاولت تغطية أنشطة المترشحين/ات المتغيبين أو الذين تعذر الاتصال بهم للتسجيل ضمن النشرات الانتخابية أو البرامج الانتخابية (كلمة حرة...) من خلال قراءة البرنامج الانتخابي الخاص بهم والمنشور على الموقع الرسمي للهيئة العليا المستقلة للانتخابات. إلا أنه تم تسجيل عدم نشر بعض المترشحين/ات لبرامجهم الانتخابية. ونظرا لاستناد منهجية الرصد في هذا التقرير على احتساب زمن البث وزمن اخذ الكلمة في النشرات الانتخابية على حد سواء، واحتساب زمن اخذ الكلمة فقط في البرامج الحوارية، فإنه تم احتساب الحيز الزمني الذي استغرقه الصحفي اثناء قراءة البرنامج الانتخابي لفائدة المترشح/ة المعني في النشرات الانتخابية فقط. ولم يحتسب الحيز الزمني المماثل في البرامج الحوارية والانتخابية. والجدير بالملاحظة أن العدد الجملي للمترشحين المتغيبين بلغ 236 مترشح/ة إلا أن تغيب نفس المترشح/ة لأكثر من مرة في مختلف القنوات الاذاعية العمومية والخاصة والجمعياتية المرصودة ساهم في ارتفاع حالات التغيب المسجلة في كل القنوات لتبلغ 277 حالة تغيب.

(7) توزيع الحيز الزمني الاجمالي المخصص للتعددية السياسية حسب أصناف الفاعلين

المترشحين/ات مقارنته ببقية أصناف الفاعلين	نسبة تغطية أنشطة	المترشحين/ات	رئاسة الحكومة	رئاسة الجمهورية	مجلس النواب	الأحزاب السياسية / الشخصيات غير المنتمية	المجلس المحلي	المجموع العام
القنوات الإذاعية العمومية	33:13:32	10:24:21	5:16:38	4:23:51	1:30:18	0:02:39	54:51:19	60,6%
القنوات الإذاعية الخاصة	8:41:09	7:56:20	2:35:09	5:10:25	11:39:09	0:00:00	36:02:12	24,1%
القنوات الإذاعية الجمعياتية	5:39:08	2:15:56	0:31:59	0:47:07	0:15:40	0:00:00	9:29:50	59,5%
القنوات التلفزية العمومية	0:00:00	1:27:43	1:10:51	0:05:36	0:00:35	0:00:00	2:44:45	0,0%
القنوات التلفزية الخاصة	0:00:00	0:09:12	0:09:01	1:18:12	1:02:08	0:09:00	2:47:33	0,0%
المجموع العام	47:33:49	22:13:32	9:43:38	11:45:11	14:27:50	0:11:39	105:55:39	100%

النسبة المئوية للحيز الزمني الاجمالي المخصص للتعددية السياسية حسب أصناف الفاعلين



شهدت وتيرة التغطية الإعلامية للدور الثاني استقراراً في الإذاعات العمومية حيث خصصت مدة زمنية تعادل 2 ساعة يومياً وهو ما جعلها تتصدر المرتبة الأولى من حيث مدة التغطية طيلة أيام الحملة والتي بلغت 33 ساعة و13 دقيقة و32 ثانية. إذ تراوح الحيز الزمني الإجمالي المخصص لتغطية أنشطة المترشحين/ات طيلة فترة الحملة الانتخابية بين 02 ساعتين و06 دقائق و36 ثانية، و02 ساعتين و49 دقيقة و02 ثانية. كما تبرز الجداول المصاحبة للتقرير ارتفاع عدد المترشحين والمترشحات الذين/اللاتي نفذوا/نفذن لمختلف محطات الإذاعة التونسية. حيث بلغ العدد الجملي للمترشحين/ات الذين تمكنوا من النفاذ إلى القنوات الإذاعية العمومية 1361 مترشح/ة أي بنسبة تغطية اجمالية بلغت 87.4% هذا بالإضافة إلى رصد نفاذ حوالي 203 مترشح/ة أكثر من مرة واحدة إلى مختلف القنوات الإذاعية العمومية على اعتبار أن النشرة الانتخابية تم بثها بصفة موحدة بين الإذاعة الوطنية وإذاعة الشباب ولم تقتصر على تغطية المترشحين/ات المنتميين لمجال بث كل إذاعة بل شملت المترشحين/ات المنتميين إلى ولايات أخرى مثل ولاية نابل وزغوان وبنزرت...

وعلى عكس محطات الإذاعة التونسية، اتسمت وتيرة التغطية في القنوات الإذاعية الخاصة بعدم استقرار المدة الزمنية. إذ لم تخصص أيّ منها وقتاً لنفاذ المترشحين والمترشحات خلال اليوم الأول من الحملة، ثم سرعان ما ارتفعت مدة التغطية خلال اليوم الثاني إلى ساعة وخمس دقائق ثم عادت إلى الانخفاض في اليوم الثالث وهكذا دواليك حتى اليوم الأخير من الحملة. والجدير بالذكر أن 5 قنوات إذاعية خاصة لم ينفذ إليها أي مترشح، وهو ما أثر سلباً على النسبة العامة لنفاذهم/ن حيث لم تتجاوز 6.4% وكذلك على عددهم الذي بلغ 100 مترشح/ة من مجموع 1558 والتي خصصت لهم 08 ساعات و41 دقيقة و09 ثواني كمدة نفاذ اجمالية. أما القنوات الإذاعية الجمعياتية التي شملها الرصد وعددها 5، فقد اكتفت اثنتان منها فحسب بتخصيص مساحة زمنية لنفاذ المترشحين/ات في حين لم ينفذ إلى بقية القنوات الإذاعية الجمعياتية المتبقية أيّ مترشح/ة. وهو ما جعل النسبة العامة لنفاذ المترشحين/ات تبلغ 12.5%، أي 42 مترشح/ة من مجموع 336 مترشح/ة ينتمون إلى مجال بثهم، ومدة نفاذ اجمالية بلغت 5 ساعات و39 دقيقة و08 ثواني.

والجدير بالملاحظة استمرار غياب نفاذ المترشحين/ات للقنوات التلفزيونية الخاصة والعمومية التي شملها الرصد طيلة الدور الأول والثاني من الحملة الانتخابية.

اتسمت معدل نفاذ المترشحين/ات إلى القنوات التي شملها الرصد بالتساوي عموماً مع ملاحظة أن هناك من انتفع بمدة نفاذ أكبر، وتخص هذه الحالة مترشحين ومترشحات في الدوائر الانتخابية بولاية القيروان نظراً لنفاذهم بعضهم إلى إذاعتين خاصتين وإذاعة عمومية خلال فترة الحملة الانتخابية.

على غرار الدور الأول، هيمنت مواضيع التنمية المحلية والجهوية (32.5%) وأنشطة المترشحين/ات (26.6%) والاقتصاد (10.3%) على مداخلات المترشحين/ات.

لئن ركزت القنوات الإذاعية العمومية برمجتها على الاهتمام بنفاذ المترشحين/ات إلى برامجها وتغطية مواقفهم وعرض أنشطتهم طيلة أيام الحملة. إذ خصّصت 60 بالمائة من برمجتها السياسية لذلك وهو ما يعادل 33 ساعة من مجموع 54 ساعة، فإنّ القنوات الإذاعية الخاصة أولت اهتماماً أكبر لنفاذ الفاعلين السياسيين من غير المترشحين/ات لبرامجها، وهو ما جعل نسبة نفاذ المترشحين/ات وتغطية أنشطتهم تبلغ 24 بالمائة أي ما يعادل 8 ساعات و41 دقيقة من إجماليّ 36 ساعة تم تخصيصها للمسائل السياسية. أما القنوات الإذاعية الجمعياتية، والبالغ عدد ها إذاعتين جمعياتين من مجموع 5 قنوات إذاعية تم رصدها، فقد أعطت الأولوية للمترشحين بنسبة 59 بالمائة مقارنة ببقية أصناف الفاعلين من غير المترشحين/ات أي ما يعادل 5 ساعات و39 دقيقة من إجماليّ 9 ساعات و29 دقيقة.

II- النتائج التفصيلية لرصد التغطية الإعلامية لحملة انتخابات أعضاء المجالس المحلية خلال الدور الثاني

(1) النتائج التفصيلية لرصد التغطية الإعلامية للدور الثاني من انتخابات أعضاء المجالس المحلية في القنوات التلفزية العمومية والخاصة



أ- القناة الوطنية الأولى:

ملاحظة: عدم تغطية القناة الوطنية الأولى العمومية لحملة انتخابات أعضاء المجالس المحلية والاقتصار على تغطية مختلف المستجدات والأخبار المتعلقة بسر الحملة الانتخابية في مختلف الجهات.

1- توزيع الحيز الزمني المخصص للمرشحين/ات حسب الدوائر الانتخابية:

مجالس ولاية	الحيز الزمني الإجمالي الذي خصص لكل المرشحين/ات المنتمين إلى نفس الولاية	معدل الحيز الزمني الذي خصص للمرشحين/ات في نفس الولاية	عدد الجملي للمرشحين/ات الذين نفذوا إلى القناة/الإذاعة
-----	-----	-----	-----
المجموع العام	-----	-----	100%

2- المحاور التي تم التطرق إليها في مداخلات المرشحين/ات:

المحاور	الحيز الزمني الإجمالي	النسبة المئوية
-----	-----	-----
المجموع العام	-----	100%

3- توزيع الحيز الزمني المخصص للمرشحات والمرشحين من منظور النوع الاجتماعي:

النوع الاجتماعي	الحيز الزمني الإجمالي	عدد المرشحين/ات	النسبة المئوية
رجل	-----	-----	-----
امرأة	-----	-----	-----
المجموع العام	-----	-----	100%

4- توزيع الحيز الزمني الإجمالي المخصص للتعددية السياسية حسب أصناف الفاعلين خلال الحملة الانتخابية:

النسبة المئوية	الحيز الزمني الإجمالي	أصناف الفاعلين
96,6%	02:39:12	الفاعلين المؤسستين (رئاسة الجمهورية + رئاسة الحكومة + رئيس مجلس النواب ونائبه)
3,0%	00:04:58	أعضاء مجلس نواب الشعب
0,4%	00:00:35	الأحزاب السياسية / الشخصيات السياسية غير المنتمية
0,0%	00:00:00	المرشحين/ات
100%	02:44:45	المجموع العام

5- توزيع الحيز الزمني المخصص للأحزاب السياسية والشخصيات السياسية غير المنتمية:

النسبة المئوية	الحيز الزمني الإجمالي	الأحزاب السياسية والشخصيات السياسية غير المنتمية
100%	00:00:35	جبهة الخلاص الوطني
100%	00:00:35	المجموع العام

6- توزيع الحيز الزمني المخصص لأعضاء مجلس نواب الشعب حسب الكتل:

النسبة المئوية	الحيز الزمني الإجمالي	كتل مجلس نواب الشعب
33,2%	00:01:39	كتلة صوت الجمهورية
27,9%	00:01:23	كتلة الأمانة والعمل
21,5%	00:01:04	كتلة الاحرار
11,1%	00:00:33	كتلة الخط الوطني السيادي
6,4%	00:00:19	كتلة لينتصر الشعب
100%	0:04:58	المجموع العام

9

ب- قناة التاسعة:

ملاحظة: عدم تغطية قناة التاسعة الخاصة لحملة انتخابات أعضاء المجالس المحلية والاقتصار على تغطية مختلف المستجدات والأخبار المتعلقة بسر الحملة الانتخابية في مختلف الجهات.

1- توزيع الحيز الزمني المخصص للمرشحين/ات حسب الدوائر الانتخابية:

مجالس ولاية	الحيز الزمني الإجمالي الذي خصص لكل المرشحين/ات المنتمين إلى نفس الولاية	معدل الحيز الزمني الذي خصص للمرشحين/ات في نفس الولاية	عدد الجملي للمرشحين/ات الذين نفذوا إلى القناة/الإذاعة
-----	-----	-----	-----
المجموع العام	-----	-----	100%

2- المحاور التي تم التطرق إليها في مداخلات المرشحين/ات:

المحاور	الحيز الزمني الإجمالي	النسبة المئوية
-----	-----	-----
المجموع العام	-----	100%

3- توزيع الحيز الزمني المخصص للمرشحات و المرشحين من منظور النوع الاجتماعي:

النوع الاجتماعي	الحيز الزمني الإجمالي	عدد المرشحين/ات	النسبة المئوية
رجل	-----	-----	-----
امرأة	-----	-----	-----
المجموع العام	-----	-----	100%

4- توزيع الحيز الزمني الإجمالي المخصص للتعددية السياسية حسب أصناف الفاعلين خلال الحملة الانتخابية:

النسبة المئوية	الحيز الزمني الإجمالي	أصناف الفاعلين
48,9%	00:54:01	أعضاء مجلس نواب الشعب
29,8%	00:32:56	الأحزاب السياسية / الشخصيات السياسية غير المنتمية
13,1%	00:14:26	الفاعلين المؤسساتيين (رئاسة الجمهورية + رئاسة الحكومة + رئيس مجلس النواب ونائبه)
8,2%	00:09:00	أعضاء المجالس المحلية
0,0%	00:00:00	المرشحين/ات
100%	01:50:23	المجموع العام

5- توزيع الحيز الزمني المخصص للأحزاب السياسية والشخصيات السياسية غير المنتمية:

النسبة المئوية	الحيز الزمني الإجمالي	الأحزاب السياسية والشخصيات السياسية غير المنتمية
100%	00:32:56	حزب حركة الشعب
100%	00:32:56	المجموع العام

6- توزيع الحيز الزمني المخصص لأعضاء مجلس نواب الشعب حسب الكتل:

النسبة المئوية	الحيز الزمني الإجمالي	كتل مجلس نواب الشعب
44,5%	00:24:02	كتلة الخط الوطني السيادي
42,0%	00:22:42	نواب غير منتمين للكتل
12,0%	00:06:28	كتلة لينتصر الشعب
1,2%	00:00:39	كتلة الوطنية المستقلة
0,3%	00:00:10	كتلة الأمانة والعمل
100%	0:54:01	المجموع العام



ت- قناة تلفزة تي في:

ملاحظة: عدم تغطية قناة تلفزة تي في الخاصة لحملة انتخابات أعضاء المجالس المحلية والاقتصار على تغطية مختلف المستجدات والأخبار المتعلقة بسر الحملة الانتخابية في مختلف الجهات.

1- توزيع الحيز الزمني المخصص للمرشحين/ات حسب الدوائر الانتخابية:

مجالس ولاية	الحيز الزمني الإجمالي الذي خصص لكل المرشحين/ات المنتمين إلى نفس الولاية	معدل الحيز الزمني الذي خصص للمرشحين/ات في نفس الولاية	عدد الجملي للمرشحين/ات الذين نفذوا إلى القناة/الإذاعة
-----	-----	-----	-----
المجموع العام	-----	-----	100%

2- المحاور التي تم التطرق إليها في مداخلات المرشحين/ات:

المحاور	الحيز الزمني الإجمالي	النسبة المئوية
-----	-----	-----
المجموع العام	-----	100%

3- توزيع الحيز الزمني المخصص للمرشحات والمرشحين من منظور النوع الاجتماعي:

النوع الاجتماعي	الحيز الزمني الإجمالي	عدد المرشحين/ات	النسبة المئوية
رجل	-----	-----	-----
امرأة	-----	-----	-----
المجموع العام	-----	-----	100%

4- توزيع الحيز الزمني الإجمالي المخصص للتعددية السياسية حسب أصناف الفاعلين خلال الحملة الانتخابية:

النسبة المئوية	الحيز الزمني الإجمالي	أصناف الفاعلين
51,1%	00:29:12	الأحزاب السياسية / الشخصيات السياسية غير المنتمية
42,3%	00:24:11	أعضاء مجلس نواب الشعب
6,6%	00:03:47	الفاعلين المؤسستين (رئاسة الجمهورية + رئاسة الحكومة + رئيس مجلس النواب ونائبيه)
0,0%	00:00:00	المرشحين/ات
100%	00:57:10	المجموع العام

5- توزيع الحيز الزمني المخصص للأحزاب السياسية والشخصيات السياسية غير المنتمية:

النسبة المئوية	الحيز الزمني الإجمالي	الأحزاب السياسية والشخصيات السياسية غير المنتمية
51,3%	00:14:59	الحزب الإشتراكي
48,7%	00:14:13	شخصيات سياسية غير منتمية
100%	00:29:12	المجموع العام

6- توزيع الحيز الزمني المخصص لأعضاء مجلس نواب الشعب حسب الكتل:

النسبة المئوية	الحيز الزمني الإجمالي	كتل مجلس نواب الشعب
100%	00:24:11	كتلة الخط الوطني السيادي
100%	00:24:11	المجموع العام

(2) النتائج التفصيلية لرصد التغطية الإعلامية للدور الثاني من انتخابات أعضاء المجالس المحلية في القنوات الاذاعية العمومية



أ- الإذاعة الوطنية:

1- توزيع الحيز الزمني المخصص للمرشحين/ات حسب الدوائر الانتخابية:

مجالس ولاية	الحيز الزمني الإجمالي الذي خصص لكل المرشحين/ات المنتمين إلى نفس الولاية	معدل الحيز الزمني الذي خصص للمرشحين/ات في نفس الولاية	عدد الجملي للمرشحين/ات الذين نفذوا إلى القناة/الإذاعة
تونس	01:06:14	00:01:16	52
بن عروس	00:59:23	00:01:21	44
بنزرت	00:52:05	00:01:04	49
نابل	00:32:15	00:01:00	32
منوبة	00:23:48	00:01:05	22
أريانة	00:21:34	00:01:05	20
زغوان	00:21:26	00:01:01	21
المجموع العام	04:36:45	00:01:09	240

2- المحاور التي تم التطرق إليها في مداخلات المترشحين/ات:

المحاور	الحيز الزمني الإجمالي	النسبة المئوية
التنمية المحلية والجهوية	01:41:30	36,7%
أنشطة المترشحين/ات	00:45:52	16,6%
مواضيع اقتصادية	00:24:16	8,8%
مواضيع اجتماعية	00:22:09	8,0%
التشغيل	00:16:24	5,9%
الصحة	00:15:01	5,4%
البيئة	00:13:42	5,0%
التربية والتعليم والبحث العلمي	00:12:21	4,5%
فنون وثقافة	00:11:53	4,3%
الرياضة	00:07:17	2,6%
صلاحيات المجالس المحلية	00:03:36	1,3%
النوع الاجتماعي	00:00:44	0,3%
الرقمنة	00:00:36	0,2%
الأمن والدفاع الوطني	00:00:29	0,2%
حقوق وحرريات	00:00:26	0,2%
الفساد	00:00:22	0,1%
الشؤون الخارجية	00:00:07	0,0%
المجموع العام	04:36:45	100%

3- توزيع الحيز الزمني المخصص للمتريشات والمتريشين من منظور النوع الاجتماعي:

النوع الاجتماعي	الحيز الزمني الإجمالي	عدد المترشحين/ات	النسبة المئوية
امرأة	00:54:05	43	19,5%
رجل	03:42:40	197	80,5%
المجموع العام	04:36:45	240	100%

4- توزيع الحيز الزمني الإجمالي المخصص للتعددية السياسية حسب أصناف الفاعلين خلال الحملة الانتخابية:

أصناف الفاعلين	الحيز الزمني الإجمالي	النسبة المئوية
المترشحين/ات	04:36:45	62,2%
الفاعلين المؤسسيين (رئاسة الجمهورية + رئاسة الحكومة + رئيس مجلس النواب ونائبيه)	01:55:48	26,0%
أعضاء مجلس نواب الشعب	00:43:25	9,8%
الأحزاب السياسية / الشخصيات السياسية غير المنتمية	00:09:17	2,1%
المجموع العام	07:25:15	100%

5- توزيع الحيز الزمني المخصص الأحزاب السياسية والشخصيات السياسية غير المنتمة:

النسبة المئوية	الحيز الزمني الإجمالي	الأحزاب السياسية والشخصيات السياسية غير المنتمة
39,9%	00:03:42	جبهة الخلاص الوطني
39,7%	00:03:41	شخصيات سياسية غير منتمة
12,4%	00:01:09	الحزب الدستوري الحر
8,1%	00:00:45	حزب مسار 25 جويلية
100%	00:09:17	المجموع العام

6- توزيع الحيز الزمني المخصص لأعضاء مجلس نواب الشعب حسب الكتل:

النسبة المئوية	الحيز الزمني الإجمالي	كتل مجلس نواب الشعب
97,1%	00:42:10	كتلة الخط الوطني السيادي
2,9%	00:01:15	كتلة صوت الجمهورية
100%	00:43:25	المجموع العام



ب- الإذاعة الثقافية:

1- توزيع الحيز الزمني المخصص للمترشحين/ات حسب الدوائر الانتخابية:

مجالس ولاية	الحيز الزمني الإجمالي الذي خصص لكل المترشحين/ات المنتمين إلى نفس الولاية	معدل الحيز الزمني الذي خصص للمترشحين/ات في نفس الولاية	عدد الجملي للمترشحين/ات الذين نفذوا إلى القناة/الإذاعة
زغوان	00:24:13	00:01:25	17
أريانة	00:20:57	00:01:19	16
منوبة	00:20:32	00:01:28	14
المجموع العام	01:05:42	00:01:24	47

2- المحاور التي تم التطرق إليها في مداخلات المترشحين/ات:

النسبة المئوية	الحيز الزمني الإجمالي	المحاور
33,0%	00:21:40	أنشطة المترشحين/ات
26,6%	00:17:30	التنمية المحلية والجهوية
10,3%	00:06:46	مواضيع اقتصادية
7,4%	00:04:52	مواضيع اجتماعية
4,7%	00:03:06	التشغيل
4,6%	00:03:00	الصحة
3,9%	00:02:32	التربية والتعليم والبحث العلمي
2,6%	00:01:42	البيئة
2,3%	00:01:30	فنون وثقافة
1,6%	00:01:04	الرياضة
1,4%	00:00:55	صلاحيات المجالس المحلية
0,5%	00:00:20	النوع الاجتماعي
0,4%	00:00:15	الرقمنة
0,4%	00:00:14	حقوق وحرريات
0,3%	00:00:11	الأمن والدفاع الوطني
0,1%	00:00:05	الفساد
100%	01:05:42	المجموع العام

3- توزيع الحيز الزمني المخصص للمتريشات والمتريشين من منظور النوع الاجتماعي:

النوع الاجتماعي	الحيز الزمني الإجمالي	عدد المترشحين/ات	النسبة المئوية
امرأة	00:10:03	6	15,3%
رجل	00:55:39	41	84,7%
المجموع العام	01:05:42	47	100%

4- توزيع الحيز الزمني الإجمالي المخصص للتعددية السياسية حسب أصناف الفاعلين خلال الحملة الانتخابية:

أصناف الفاعلين	الحيز الزمني الإجمالي	النسبة المئوية
المترشحين/ات	01:05:42	77,1%
أعضاء مجلس نواب الشعب	00:19:32	22,9%
الأحزاب السياسية / الشخصيات السياسية غير المنتمية	00:00:00	0,0%
الفاعلين المؤسستين (رئاسة الجمهورية + رئاسة الحكومة + رئيس مجلس النواب ونائبيه)	00:00:00	0,0%
المجموع العام	01:25:14	100%

5- توزيع الحيز الزمني المخصص للأحزاب السياسية والشخصيات السياسية غير المنتمية:

الأحزاب السياسية والشخصيات السياسية غير المنتمية	الحيز الزمني الإجمالي	النسبة المئوية
-----	-----	-----
المجموع العام	-----	100%

6- توزيع الحيز الزمني المخصص لأعضاء مجلس نواب الشعب حسب الكتل:

النسبة المئوية	الحيز الزمني الإجمالي	كتل مجلس نواب الشعب
100%	00:19:32	كتلة الخط الوطني السيادي
100%	00:19:32	المجموع العام



ت- إذاعة صفاقس:

1- توزيع الحيز الزمني المخصص للمترشحين/ات حسب الدوائر الانتخابية:

عدد الجملي للمترشحين/ات الذين نفذوا إلى القناة/الإذاعة	معدل الحيز الزمني الذي خصص للمترشحين/ات في نفس الولاية	الحيز الزمني الإجمالي الذي خصص لكل المترشحين/ات المنتمين إلى نفس الولاية	مجالس ولاية
119	00:01:32	03:03:16	صفاقس
84	00:01:31	02:07:39	سيدي بوزيد
203	00:01:32	05:10:55	المجموع العام

2- المحاور التي تم التطرق إليها في مداخلات المرشحين/ات:

المحاور	الحيز الزمني الإجمالي	النسبة المئوية
التنمية المحلية والجهوية	02:10:00	41,8%
أنشطة المرشحين/ات	01:25:22	27,5%
مواضيع اجتماعية	00:26:06	8,4%
التشغيل	00:14:50	4,8%
مواضيع اقتصادية	00:14:04	4,5%
الصحة	00:10:23	3,3%
التربية والتعليم والبحث العلمي	00:10:15	3,3%
فنون وثقافة	00:05:30	1,8%
الرياضة	00:04:23	1,4%
البيئة	00:04:06	1,3%
النوع الاجتماعي	00:03:09	1,0%
صلاحيات المجالس المحلية	00:01:23	0,4%
الرقمنة	00:00:40	0,2%
القضاء	00:00:22	0,1%
الفساد	00:00:14	0,1%
حقوق وحرريات	00:00:08	0,0%
المجموع العام	05:10:55	100%

3- توزيع الحيز الزمني المخصص للمرشحات والمرشحين من منظور النوع الاجتماعي:

النوع الاجتماعي	الحيز الزمني الإجمالي	عدد المرشحين/ات	النسبة المئوية
امرأة	00:24:59	18	8,0%
رجل	04:45:56	185	92,0%
المجموع العام	05:10:55	203	100%

4- توزيع الحيز الزمني الإجمالي المخصص للتعددية السياسية حسب أصناف الفاعلين خلال الحملة الانتخابية:

أصناف الفاعلين	الحيز الزمني الإجمالي	النسبة المئوية
المرشحين/ات	05:10:55	61,1%
الفاعلين المؤسستين (رئاسة الجمهورية + رئاسة الحكومة + رئيس مجلس النواب ونائبيه)	01:40:31	19,7%
أعضاء مجلس نواب الشعب	01:29:00	17,5%
الأحزاب السياسية / الشخصيات السياسية غير المنتمية	00:08:41	1,7%
المجموع العام	08:29:07	100%

5- توزيع الحيز الزمني المخصص الأحزاب السياسية والشخصيات السياسية غير المنتمية:

النسبة المئوية	الحيز الزمني الإجمالي	الأحزاب السياسية والشخصيات السياسية غير المنتمية
70,1%	00:06:05	جبهة الخلاص الوطني
25,3%	00:02:12	الحزب الدستوري الحر
4,6%	00:00:24	حزب حركة تونس إلى الأمام
100%	00:08:41	المجموع العام

6- توزيع الحيز الزمني المخصص لأعضاء مجلس نواب الشعب حسب الكتل:

النسبة المئوية	الحيز الزمني الإجمالي	كتل مجلس نواب الشعب
62,6%	00:55:42	نواب غير منتمين للكتل
21,4%	00:19:05	كتلة الخط الوطني السيادي
9,0%	00:08:01	كتلة الوطنية المستقلة
6,7%	00:05:58	كتلة الاحرار
0,3%	00:00:14	كتلة صوت الجمهورية
100%	01:29:00	المجموع العام



ث- إذاعة تطاوين:

1- توزيع الحيز الزمني المخصص للمترشحين/ات حسب الدوائر الانتخابية:

مجالس ولاية	الحيز الزمني الإجمالي الذي خصص لكل المترشحين/ات المنتميين إلى نفس الولاية	معدل الحيز الزمني الذي خصص للمترشحين/ات في نفس الولاية	عدد الجملي للمترشحين/ات الذين نفذوا إلى القناة/الإذاعة
قابس	01:02:11	00:01:13	51
مدنين	00:44:50	00:01:15	36
تطاوين	00:14:16	00:01:18	11
المجموع العام	02:01:17	00:01:14	98

2- المحاور التي تم التطرق إليها في مداخلات المترشحين/ات:

المحاور	الحيز الزمني الإجمالي	النسبة المئوية
التنمية المحلية والجهوية	00:42:37	35,1%
أنشطة المترشحين/ات	00:34:50	28,7%
مواضيع اقتصادية	00:14:43	12,1%
الصحة	00:06:56	5,7%
مواضيع اجتماعية	00:06:50	5,6%
التربية والتعليم والبحث العلمي	00:04:32	3,7%
البيئة	00:03:08	2,6%
التشغيل	00:02:01	1,7%
الرياضة	00:02:25	2,0%
النوع الاجتماعي	00:01:15	1,0%
فنون وثقافة	00:00:56	0,8%
صلاحيات المجالس المحلية	00:00:45	0,6%
الفساد	00:00:09	0,1%
الاعلام	00:00:05	0,1%
القضاء	00:00:05	0,1%
المجموع العام	02:01:17	100%

3- توزيع الحيز الزمني المخصص للمرشحات والمرشحين من منظور النوع الاجتماعي:

النوع الاجتماعي	الحيز الزمني الإجمالي	عدد المرشحين/ات	النسبة المئوية
امرأة	12	00:16:51	13,9%
رجل	86	01:44:26	86,1%
المجموع العام	98	02:01:17	100%

4- توزيع الحيز الزمني الإجمالي المخصص للتعددية السياسية حسب أصناف الفاعلين خلال الحملة الانتخابية:

أصناف الفاعلين	الحيز الزمني الإجمالي	النسبة المئوية
المرشحين/ات	02:01:17	36,8%
الفاعلين المؤسستين (رئاسة الجمهورية + رئاسة الحكومة + رئيس مجلس النواب ونائبيه)	02:43:43	49,7%
أعضاء مجلس نواب الشعب	00:24:45	7,5%
الأحزاب السياسية / الشخصيات السياسية غير المنتمية	00:17:19	5,3%
أعضاء المجالس المحلية	00:02:39	0,8%
المجموع العام	05:29:43	100%

5- توزيع الحيز الزمني المخصص الأحزاب السياسية والشخصيات السياسية غير المنتمية:

النسبة المئوية	الحيز الزمني الإجمالي	الأحزاب السياسية والشخصيات السياسية غير المنتمية
62,3%	00:10:47	حزب حركة تونس إلى الأمام
21,8%	00:03:46	جبهة الخلاص الوطني
12,7%	00:02:12	الحزب الدستوري الحر
3,3%	00:00:34	شخصيات سياسية غير منتمية
100%	00:17:19	المجموع العام

6- توزيع الحيز الزمني المخصص لأعضاء مجلس نواب الشعب حسب الكتل:

النسبة المئوية	الحيز الزمني الإجمالي	كتل مجلس نواب الشعب
82,2%	00:20:20	كتلة الخط الوطني السيادي
15,2%	00:03:45	كتلة الاحرار
1,9%	00:00:28	نواب غير منتمين للكتل
0,8%	00:00:12	كتلة الوطنية المستقلة
100%	0:24:45	المجموع العام



ج- إذاعة الكاف:

1- توزيع الحيز الزمني المخصص للمرشحين/ات حسب الدوائر الانتخابية:

مجالس ولاية	الحيز الزمني الإجمالي الذي خصص لكل المرشحين/ات المنتمين إلى نفس الولاية	معدل الحيز الزمني الذي خصص للمرشحين/ات في نفس الولاية	عدد الجملي للمرشحين/ات الذين نفذوا إلى القناة/الإذاعة
سليانة	01:24:11	00:01:14	68
جندوبة	01:01:10	00:01:18	47
الكاف	00:57:44	00:01:15	46
باجة	00:52:59	00:01:05	49
المجموع العام	04:16:04	00:01:13	210

2- المحاور التي تم التطرق إليها في مداخلات المترشحين/ات:

النسبة المئوية	الحيز الزمني الإجمالي	المحاور
36,3%	01:32:50	التنمية المحلية والجهوية
28,9%	01:13:55	أنشطة المترشحين/ات
9,1%	00:23:19	مواضيع اقتصادية
6,9%	00:17:43	التشغيل
3,9%	00:10:01	مواضيع اجتماعية
3,7%	00:09:29	الصحة
2,5%	00:06:18	النوع الاجتماعي
3,2%	00:08:16	التربية والتعليم والبحث العلمي
2,1%	00:05:22	الرياضة
2,1%	00:05:15	البيئة
1,3%	00:03:13	فنون وثقافة
0,1%	00:00:13	الفساد
0,1%	00:00:10	حقوق وحرريات
100%	04:16:04	المجموع العام

3- توزيع الحيز الزمني المخصص للمترشحات والمترشحين من منظور النوع الاجتماعي:

النوع الاجتماعي	الحيز الزمني الإجمالي	عدد المترشحين/ات	النسبة المئوية
امرأة	21	00:25:22	9,9%
رجل	189	03:50:42	90,1%
المجموع العام	210	04:16:04	100%

4- توزيع الحيز الزمني الإجمالي المخصص للتعددية السياسية حسب أصناف الفاعلين خلال الحملة الانتخابية:

أصناف الفاعلين	الحيز الزمني الإجمالي	النسبة المئوية
المترشحين/ات	04:16:04	56,8%
الفاعلين المؤسستين (رئاسة الجمهورية + رئاسة الحكومة + رئيس مجلس النواب ونائبيه)	02:49:26	37,6%
أعضاء مجلس نواب الشعب	00:23:07	5,1%
الأحزاب السياسية / الشخصيات السياسية غير المنتمية	00:02:25	0,5%
المجموع العام	07:31:02	100%

5- توزيع الحيز الزمني المخصص الأحزاب السياسية والشخصيات السياسية غير المنتمىة:

النسبة المئوية	الحيز الزمني الإجمالي	الأحزاب السياسية والشخصيات السياسية غير المنتمىة
57,9%	00:01:24	جبهة الخلاص الوطني
42,1%	00:01:01	شخصيات سياسية غير منتمىة
100%	00:02:25	المجموع العام

6- توزيع الحيز الزمني المخصص لأعضاء مجلس نواب الشعب حسب الكتل:

النسبة المئوية	الحيز الزمني الإجمالي	كتل مجلس نواب الشعب
100%	00:23:07	كتلة الخط الوطني السيادي
100%	00:23:07	المجموع العام



ح- إذاعة المنستير :

1- توزيع الحيز الزمني المخصص للمرشحين/ات حسب الدوائر الانتخابية:

عدد الجملي للمرشحين/ات الذين نفذوا إلى القناة/الإذاعة	معدل الحيز الزمني الذي خصص للمرشحين/ات في نفس الولاية	الحيز الزمني الإجمالي الذي خصص لكل المرشحين/ات المنتميين إلى نفس الولاية	مجالس ولاية
83	00:01:16	01:45:44	القيروان
84	00:01:20	01:52:41	المنستير
73	00:01:25	01:43:47	سوسة
64	00:01:23	01:28:12	المهدية
304	00:01:21	06:50:24	المجموع العام

2- المحاور التي تم التطرق إليها في مداخلات المرشحين/ات:

المحاور	الحيز الزمني الإجمالي	النسبة المئوية
أنشطة المرشحين/ات	02:49:31	41,3%
التنمية المحلية والجهوية	01:35:56	23,4%
مواضيع اجتماعية	00:49:30	12,1%
مواضيع اقتصادية	00:41:31	10,1%
الصحة	00:15:52	3,9%
التربية والتعليم والبحث العلمي	00:14:31	3,5%
البيئة	00:06:33	1,6%
الرياضة	00:05:12	1,3%
فنون وثقافة	00:03:41	0,9%
التشغيل	00:03:20	0,8%
النوع الاجتماعي	00:02:20	0,6%
صلاحيات المجالس المحلية	00:00:54	0,2%
حقوق وحرريات	00:00:48	0,2%
الأمن والدفاع الوطني	00:00:30	0,1%
الرقمنة	00:00:08	0,0%
الفساد	00:00:07	0,0%
المجموع العام	06:50:24	100%

3- توزيع الحيز الزمني المخصص للمترشحات والمترشحين من منظور النوع الاجتماعي:

النوع الاجتماعي	الحيز الزمني الإجمالي	عدد المترشحين/ات	النسبة المئوية
امرأة	00:35:24	26	8,6%
رجل	06:15:00	278	91,4%
المجموع العام	06:50:24	304	100%

4- توزيع الحيز الزمني الإجمالي المخصص للتعددية السياسية حسب أصناف الفاعلين خلال الحملة الانتخابية:

أصناف الفاعلين	الحيز الزمني الإجمالي	النسبة المئوية
المترشحين/ات	06:50:24	69,4%
الفاعلين المؤسساتيين (رئاسة الجمهورية + رئاسة الحكومة + رئيس مجلس النواب ونائبيه)	02:41:59	27,4%
أعضاء مجلس نواب الشعب	00:12:17	2,1%
الأحزاب السياسية / الشخصيات السياسية غير المنتمية	00:06:36	1,1%
المجموع العام	09:51:16	100%

5- توزيع الحيز الزمني المخصص الأحزاب السياسية والشخصيات السياسية غير المنتمئة:

النسبة المئوية	الحيز الزمني الإجمالي	الأحزاب السياسية والشخصيات السياسية غير المنتمئة
72,0%	00:04:45	جبهة الخلاص الوطني
23,7%	00:01:34	حزب مسار 25 جويلية
4,3%	00:00:17	الحزب الدستوري الحر
100%	00:06:36	المجموع العام

6- توزيع الحيز الزمني المخصص لأعضاء مجلس نواب الشعب حسب الكتل:

النسبة المئوية	الحيز الزمني الإجمالي	كتل مجلس نواب الشعب
63,9%	00:07:51	كتلة الوطنية المستقلة
31,1%	00:03:49	كتلة صوت الجمهورية
4,1%	00:00:30	كتلة الخط الوطني السيادي
0,9%	00:00:07	كتلة الاحرار
100%	00:12:17	المجموع العام



خ- إذاعة قفصة:

1- توزيع الحيز الزمني المخصص للمترشحين/ات حسب الدوائر الانتخابية:

عدد الجملي للمترشحين/ات الذين نفذوا إلى القناة/الإذاعة	معدل الحيز الزمني الذي خصص للمترشحين/ات في نفس الولاية	الحيز الزمني الإجمالي الذي خصص لكل المترشحين/ات المنتمين إلى نفس الولاية	مجالس ولاية
97	00:01:15	02:01:41	القصرين
58	00:01:16	01:13:31	قفصة
32	00:01:11	00:37:58	توزر
8	00:01:31	00:12:08	قبلي
195	00:01:15	04:05:18	المجموع العام

2- المحاور التي تم التطرق إليها في مداخلات المترشحين/ات:

النسبة المئوية	الحيز الزمني الإجمالي	المحاور
34,5%	01:24:40	التنمية المحلية والجهوية
25,4%	01:02:17	أنشطة المترشحين/ات
9,6%	00:23:36	مواضيع اقتصادية
6,7%	00:16:31	الصحة
5,2%	00:12:40	التربية والتعليم والبحث العلمي
4,5%	00:11:07	مواضيع اجتماعية
4,3%	00:10:35	التشغيل
3,7%	00:09:08	البيئة
2,6%	00:06:26	فنون وثقافة
1,2%	00:03:02	الرياضة
0,9%	00:02:09	النوع الاجتماعي
0,5%	00:01:13	صلاحيات المجالس المحلية
0,5%	00:01:12	الفساد
0,2%	00:00:29	القضية الفلسطينية
0,1%	00:00:09	الأمن والدفاع الوطني
0,0%	00:00:04	حقوق وحرريات
100%	04:05:18	المجموع العام

3- توزيع الحيز الزمني المخصص للمرشحات والمترشحين من منظور النوع الاجتماعي:

النوع الاجتماعي	الحيز الزمني الإجمالي	عدد المترشحين/ات	النسبة المئوية
امرأة	00:10:21	9	4,6%
رجل	03:54:57	186	95,4%
المجموع العام	04:05:18	195	100%

4- توزيع الحيز الزمني الإجمالي المخصص للتعددية السياسية حسب أصناف الفاعلين خلال الحملة الانتخابية:

أصناف الفاعلين	الحيز الزمني الإجمالي	النسبة المئوية
المترشحين/ات	04:05:18	58,0%
الفاعلين المؤسستيين (رئاسة الجمهورية + رئاسة الحكومة + رئيس مجلس النواب ونائبيه)	01:59:53	28,3%
أعضاء مجلس نواب الشعب	00:15:26	3,6%
الأحزاب السياسية / الشخصيات السياسية غير المنتمية	00:42:24	10,0%
المجموع العام	07:03:01	100%

5- توزيع الحيز الزمني المخصص الأحزاب السياسية والشخصيات السياسية غير المنتمئة:

النسبة المئوية	الحيز الزمني الإجمالي	الأحزاب السياسية والشخصيات السياسية غير المنتمئة
97,0%	00:41:08	(حزب الوطد الموحد (شقّ منجى الرحوي
1,6%	00:00:40	جبهة الخلاص الوطني
1,4%	00:00:36	الحزب الدستوري الحر
100%	00:42:24	المجموع العام

6- توزيع الحيز الزمني المخصص لأعضاء مجلس نواب الشعب حسب الكتل:

النسبة المئوية	الحيز الزمني الإجمالي	كتل مجلس نواب الشعب
92,2%	00:14:14	كتلة الخط الوطني السيادي
5,1%	00:00:47	كتلة الوطنية المستقلة
2,7%	00:00:25	كتلة الاحرار
100%	00:15:26	المجموع العام



د- إذاعة الشباب:

1- توزيع الحيز الزمني المخصص للمرشحين/ات حسب الدوائر الانتخابية:

مجالس ولاية	الحيز الزمني الإجمالي الذي خصص لكل المرشحين/ات المنتمين إلى نفس الولاية	معدل الحيز الزمني الذي خصص للمرشحين/ات في نفس الولاية	عدد الجملي للمرشحين/ات الذين نفذوا إلى القناة/الإذاعة
نابل	01:49:32	00:01:16	86
بنزرت	01:09:24	00:01:11	59
تونس	00:35:18	00:01:06	32
بن عروس	00:26:05	00:01:05	24
منوبة	00:23:48	00:01:05	22
زغوان	00:21:26	00:01:01	21
أريانة	00:21:34	00:01:05	20
المجموع العام	05:07:07	00:01:10	264

2- المحاور التي تم التطرق إليها في مداخلات المترشحين/ات:

المحاور	الحيز الزمني الإجمالي	النسبة المئوية
التنمية المحلية والجهوية	01:54:00	37,1%
أنشطة المترشحين/ات	00:58:31	19,1%
مواضيع اقتصادية	00:31:35	10,3%
مواضيع اجتماعية	00:21:30	7,0%
الصحة	00:15:16	5,0%
التربية والتعليم والبحث العلمي	00:13:57	4,5%
التشغيل	00:12:51	4,2%
البيئة	00:12:20	4,0%
فنون وثقافة	00:11:34	3,8%
الرياضة	00:07:11	2,3%
صلاحيات المجالس المحلية	00:04:14	1,4%
النوع الاجتماعي	00:01:01	0,3%
الأمن والدفاع الوطني	00:01:00	0,3%
الرقمنة	00:00:46	0,2%
حقوق وحرريات	00:00:43	0,2%
الفساد	00:00:25	0,1%
الشؤون الخارجية	00:00:07	0,0%
القضية الفلسطينية	00:00:06	0,0%
المجموع العام	05:07:07	100%

3- توزيع الحيز الزمني المخصص للمرشحات والمرشحين من منظور النوع الاجتماعي:

النوع الاجتماعي	الحيز الزمني الإجمالي	عدد المرشحين/ات	النسبة المئوية
امرأة	00:49:02	41	16,0%
رجل	04:18:05	223	84,0%
المجموع العام	05:07:07	264	100%

4- توزيع الحيز الزمني الإجمالي المخصص للتعددية السياسية حسب أصناف الفاعلين خلال الحملة الانتخابية:

أصناف الفاعلين	الحيز الزمني الإجمالي	النسبة المئوية
المرشحين/ات	05:07:07	67,2%
الفاعلين المؤسساتيين (رئاسة الجمهورية + رئاسة الحكومة + رئيس مجلس النواب ونائبه)	02:02:13	26,8%
أعضاء مجلس نواب الشعب	00:23:45	5,2%
الأحزاب السياسية / الشخصيات السياسية غير المنتمية	00:03:36	0,8%
المجموع العام	07:36:41	100%

5- توزيع الحيز الزمني المخصص الأحزاب السياسية والشخصيات السياسية غير المنتمىة:

النسبة المئوية	الحيز الزمني الإجمالي	الأحزاب السياسية والشخصيات السياسية غير المنتمىة
56,0%	00:02:01	جبهة الخلاص الوطني
27,3%	00:00:59	الحزب الدستوري الحر
16,7%	00:00:36	الشخصيات السياسية غير المنتمىة
100%	00:03:36	المجموع العام

6- توزيع الحيز الزمني المخصص لأعضاء مجلس نواب الشعب حسب الكتل:

النسبة المئوية	الحيز الزمني الإجمالي	كتل مجلس نواب الشعب
100%	00:23:45	كتلة الخط الوطني السيادي
100%	00:23:45	المجموع العام

(3) النتائج التفصيلية لرصد التغطية الإعلامية للدور الثاني من انتخابات أعضاء المجالس المحلية في القنوات الاذاعية الخاصة



أ- إذاعة موزايك أف.أم:

ملاحظة: عدم تغطية إذاعة موزايك اف ام الخاصة لحملة انتخابات أعضاء المجالس المحلية خلال الدور الثاني والاقتصار على تغطية مختلف المستجدات والأخبار المتعلقة بسر الحملة الانتخابية في مختلف الجهات.

1- توزيع الحيز الزمني المخصص للمرشحين/ات حسب الدوائر الانتخابية:

مجالس ولاية	الحيز الزمني الإجمالي الذي خصص لكل المرشحين/ات المنتميين إلى نفس الولاية	معدل الحيز الزمني الذي خصص للمرشحين/ات في نفس الولاية	عدد الجملي للمرشحين/ات الذين نفذوا إلى القناة/الإذاعة
-----	-----	-----	-----
المجموع العام	-----	-----	100%

2- المحاور التي تم التطرق إليها في مداخلات المرشحين/ات:

المحاور	الحيز الزمني الإجمالي	النسبة المئوية
-----	-----	-----
المجموع العام	-----	100%

3- توزيع الحيز الزمني المخصص للمرشحات والمرشحين من منظور النوع الاجتماعي:

النوع الاجتماعي	الحيز الزمني الإجمالي	عدد المرشحين/ات	النسبة المئوية
رجل	-----	-----	-----
امرأة	-----	-----	-----
المجموع العام	-----	-----	100%

4- توزيع الحيز الزمني الإجمالي المخصص للتعددية السياسية حسب أصناف الفاعلين خلال الحملة الانتخابية:

النسبة المئوية	الحيز الزمني الإجمالي	أصناف الفاعلين
50,3%	02:13:12	الفاعلين المؤسستين (رئاسة الجمهورية + رئاسة الحكومة + رئيس مجلس النواب ونائبيه)
40,5%	01:47:20	الأحزاب السياسية / الشخصيات السياسية غير المنتمية
9,2%	00:24:17	أعضاء مجلس نواب الشعب
0,0%	00:00:00	المرشحين/ات
100%	04:24:49	المجموع العام

5- توزيع الحيز الزمني المخصص للأحزاب السياسية والشخصيات السياسية غير المنتمية:

النسبة المئوية	الحيز الزمني الإجمالي	الأحزاب السياسية والشخصيات السياسية غير المنتمية
33,7%	00:24:24	حزب التيار الديمقراطي
32,5%	00:22:50	شخصيات سياسية غير منتمية
11,6%	00:19:24	حزب حركة تونس إلى الأمام
9,0%	00:18:03	جبهة الخلاص الوطني
8,9%	00:16:30	الحزب الدستوري الحر
1,3%	00:06:36	حزب مسار 25 جويلية
1,0%	00:02:58	حزب البديل التونسي
0,9%	00:02:04	حركة قرطاج
0,5%	00:04:41	حزب حراك تونس الإرادة
0,5%	00:00:47	حزب الإتحاد الشعبي الجمهوري
0,1%	00:00:25	الحزب الجمهوري
100%	1:59:13	المجموع العام

6- توزيع الحيز الزمني المخصص لأعضاء مجلس نواب الشعب حسب الكتل:

النسبة المئوية	الحيز الزمني الإجمالي	كتل مجلس نواب الشعب
68,2%	00:16:33	كتلة الوطنية المستقلة
14,0%	00:03:24	نواب غير منتمين للكتل
6,0%	00:01:27	كتلة الخط الوطني السيادي
4,5%	00:01:06	كتلة الاحرار
4,3%	00:01:03	كتلة لينتصر الشعب
3,0%	00:00:44	كتلة صوت الجمهورية
100%	00:24:17	المجموع العام



ب- إذاعة اكسبراس أف.أم:

1- توزيع الحيز الزمني المخصص للمترشحين/ات حسب الدوائر الانتخابية:

عدد الجملي للمترشحين/ات الذين نفذوا إلى القناة/الإذاعة	معدل الحيز الزمني الذي خصص للمترشحين/ات في نفس الولاية	الحيز الزمني الإجمالي الذي خصص لكل المترشحين/ات المنتمين إلى نفس الولاية	مجالس ولاية
17	00:02:20	00:39:47	بن عروس
18	00:02:07	00:38:02	سوسة
20	00:01:51	00:37:02	صفاقس
55	00:02:05	01:54:51	المجموع العام

2- المحاور التي تم التطرق إليها في مداخلات المترشحين/ات:

النسبة المئوية	الحيز الزمني الإجمالي	المحاور
32,9%	00:37:45	أنشطة المترشحين/ات
24,8%	00:28:29	التنمية المحلية والجهوية
10,1%	0:11:340	مواضيع اقتصادية
7,8%	00:09:00	مواضيع اجتماعية
4,9%	00:05:41	التشغيل
4,7%	00:05:27	التربية والتعليم والبحث العلمي
4,5%	00:05:13	الصحة
3,5%	00:04:04	فنون وثقافة
3,1%	00:03:32	البيئة
1,8%	00:02:05	الرياضة
0,5%	00:00:37	صلاحيات المجالس المحلية
0,4%	00:00:31	الأمن والدفاع الوطني
0,3%	00:00:23	الاعلام
0,2%	00:00:15	المسار الانتخابي
0,2%	00:00:15	النوع الاجتماعي
100%	01:54:51	المجموع العام

3- توزيع الحيز الزمني المخصص للمرشحات والمرشحين من منظور النوع الاجتماعي:

النوع الاجتماعي	الحيز الزمني الإجمالي	عدد المرشحين/ات	النسبة المئوية
امرأة	00:15:05	7	13,1%
رجل	01:39:46	48	86,9%
المجموع العام	01:54:51	55	100%

4- توزيع الحيز الزمني الإجمالي المخصص للتعددية السياسية حسب أصناف الفاعلين خلال الحملة الانتخابية:

أصناف الفاعلين	الحيز الزمني الإجمالي	النسبة المئوية
الأحزاب السياسية / الشخصيات السياسية غير المنتمية	03:00:32	35,6%
الفاعلين المؤسستين (رئاسة الجمهورية + رئاسة الحكومة + رئيس مجلس النواب ونائبيه)	02:11:02	25,8 %
المرشحين/ات	01:54:51	22,6%
أعضاء مجلس نواب الشعب	01:21:02	16,0%
المجموع العام	08:27:27	100%

5- توزيع الحيز الزمني المخصص الأحزاب السياسية والشخصيات السياسية غير المنتمية:

النسبة المئوية	الحيز الزمني الإجمالي	الأحزاب السياسية والشخصيات السياسية غير المنتمية
24,8%	00:44:47	حزب التحالف من أجل تونس
18,8%	00:33:53	جبهة الخلاص الوطني
17,1%	00:30:50	شخصيات سياسية غير منتمية
14,7%	00:26:34	حزب حركة الشعب
8,7%	00:15:40	حزب العمل والانجاز
8,3%	00:15:10	حزب التيار الديمقراطي
4,4%	00:07:53	الحزب الدستوري الحر
3,0%	00:05:20	حزب مسار 25 جويلية
0,3%	00:00:34	حزب حركة تونس إلى الأمام
100%	03:00:32	المجموع العام

6- توزيع الحيز الزمني المخصص لأعضاء مجلس نواب الشعب حسب الكتل:

النسبة المئوية	الحيز الزمني الإجمالي	كتل مجلس نواب الشعب
38,4%	00:31:06	كتلة الوطنية المستقلة
34,4%	00:27:52	كتلة الاحرار
18,6%	00:15:04	كتلة صوت الجمهورية
6,5%	00:05:14	نواب غير منتمين للكتل
2,2%	00:01:46	كتلة الخط الوطني السيادي
100%	01:21:02	المجموع العام



ت- إذاعة شمس أف.أم:

ملاحظة: عدم تغطية إذاعة شمس اف ام الخاصة لحملة انتخابات أعضاء المجالس المحلية خلال الدور الثاني نظرا لتوقفها عن بث كل البرامج والاقتصار على بث الموسيقى والاغاني فقط بداية من يوم 05 جانفي 2024.

1- توزيع الحيز الزمني المخصص للمرشحين/ات حسب الدوائر الانتخابية:

مجالس ولاية	الحيز الزمني الإجمالي الذي خصص لكل المرشحين/ات المنتمين إلى نفس الولاية	معدل الحيز الزمني الذي خصص للمرشحين/ات في نفس الولاية	عدد الجملي للمرشحين/ات الذين نفذوا إلى القناة/الإذاعة
-----	-----	-----	-----
المجموع العام	-----	-----	100%

2- المحاور التي تم التطرق إليها في مداخلات المرشحين/ات:

المحاور	الحيز الزمني الإجمالي	النسبة المئوية
-----	-----	-----
المجموع العام	-----	100%

3- توزيع الحيز الزمني المخصص للمرشحات والمرشحين من منظور النوع الاجتماعي:

النوع الاجتماعي	الحيز الزمني الإجمالي	عدد المرشحين/ات	النسبة المئوية
رجل	-----	-----	-----
امرأة	-----	-----	-----
المجموع العام	-----	-----	100%

4- توزيع الحيز الزمني الإجمالي المخصص للتعددية السياسية حسب أصناف الفاعلين خلال الحملة الانتخابية:

النسبة المئوية	الحيز الزمني الإجمالي	أصناف الفاعلين
-----	-----	الأحزاب السياسية / الشخصيات السياسية غير المنتمية
-----	-----	الفاعلين المؤسستين (رئاسة الجمهورية + رئاسة الحكومة + رئيس مجلس النواب ونائبه)
-----	-----	المترشحين/ات
-----	-----	أعضاء مجلس نواب الشعب
100%	-----	المجموع العام

5- توزيع الحيز الزمني المخصص للأحزاب السياسية والشخصيات السياسية غير المنتمية:

النسبة المئوية	الحيز الزمني الإجمالي	الأحزاب السياسية والشخصيات السياسية غير المنتمية
-----	-----	شخصيات سياسية غير منتمية
100%	-----	المجموع العام

6- توزيع الحيز الزمني المخصص لأعضاء مجلس نواب الشعب حسب الكتل:

النسبة المئوية	الحيز الزمني الإجمالي	كتل مجلس نواب الشعب
-----	-----	-----
100%	-----	المجموع العام



ث- إذاعة صبرة أف.أم:

1- توزيع الحيز الزمني المخصص للمرشحين/ات حسب الدوائر الانتخابية:

عدد الجملي للمرشحين/ات الذين نفذوا إلى القناة/الإذاعة	معدل الحيز الزمني الذي خصص للمرشحين/ات في نفس الولاية	الحيز الزمني الإجمالي الذي خصص لكل المرشحين/ات المنتميين إلى نفس الولاية	مجالس ولاية
45	00:09:02	06:46:18	القيروان
45	00:09:02	06:46:18	المجموع العام

2- المحاور التي تم التطرق إليها في مداخلات المترشحين/ات:

النسبة المئوية	الحيز الزمني الإجمالي	المحاور
34,1%	02:18:36	التنمية المحلية والجهوية
21,3%	01:26:37	أنشطة المترشحين/ات
10,7%	00:43:40	مواضيع اقتصادية
9,8%	00:39:59	التربية والتعليم والبحث العلمي
4,9%	00:19:56	التشغيل
4,8%	00:19:30	الصحة
3,8%	00:15:33	مواضيع اجتماعية
2,3%	00:09:27	الرياضة
2,2%	00:08:51	النوع الاجتماعي
1,8%	00:07:07	فنون وثقافة
1,3%	00:05:28	صلاحيات المجالس المحلية
1,2%	00:05:45	البيئة
0,8%	00:03:09	الفساد
0,4%	00:01:43	الأمن والدفاع الوطني
0,4%	00:01:35	حقوق وحرريات
0,1%	00:00:19	القضية الفلسطينية
0,0%	00:00:03	الرقمنة
100%	06:46:18	المجموع العام

3- توزيع الحيز الزمني المخصص للمرشحات والمرشحين من منظور النوع الاجتماعي:

النوع الاجتماعي	الحيز الزمني الإجمالي	عدد المرشحين/ات	النسبة المئوية
امرأة	00:04:32	1	1,1%
رجل	06:41:46	44	98,9%
المجموع العام	06:46:18	45	100%

4- توزيع الحيز الزمني الإجمالي المخصص للتعددية السياسية حسب أصناف الفاعلين خلال الحملة الانتخابية:

أصناف الفاعلين	الحيز الزمني الإجمالي	النسبة المئوية
المرشحين/ات	06:46:18	70,0%
الفاعلين المؤسساتيين (رئاسة الجمهورية + رئاسة الحكومة + رئيس مجلس النواب ونائيه)	01:57:27	20,2%
الأحزاب السياسية / الشخصيات السياسية غير المنتمية	00:48:01	8,3%
أعضاء مجلس نواب الشعب	00:08:44	1,5%
المجموع العام	09:40:30	100%

5- توزيع الحيز الزمني المخصص الأحزاب السياسية والشخصيات السياسية غير المنتمة:

النسبة المئوية	الحيز الزمني الإجمالي	الأحزاب السياسية والشخصيات السياسية غير المنتمة
52,0%	00:24:57	حزب الائتلاف الوطني التونسي
18,2%	00:08:45	الحزب الدستوري الحر
14,4%	00:06:56	جبهة الخلاص الوطني
4,5%	00:02:10	شخصيات سياسية غير منتمة
4,2%	00:02:02	حزب الإتحاد الشعبي الجمهوري
4,2%	00:02:00	حزب مسار 25 جويلية
2,5%	00:01:11	حزب حركة تونس إلى الأمام
100%	00:42:01	المجموع العام

6- توزيع الحيز الزمني المخصص لأعضاء مجلس نواب الشعب حسب الكتل:

النسبة المئوية	الحيز الزمني الإجمالي	كتل مجلس نواب الشعب
100%	00:08:44	كتلة الأحرار
100%	00:08:44	المجموع العام



ج- إذاعة ديوان أف.أم:

ملاحظة: عدم تغطية إذاعة ديوان اف ام الخاصة لحملة انتخابات أعضاء المجالس المحلية خلال الدور الثاني والاقتصار على تغطية مختلف المستجدات والأخبار المتعلقة بسر الحملة الانتخابية في مختلف الجهات.

1- توزيع الحيز الزمني المخصص للمترشحين/ات حسب الدوائر الانتخابية:

مجالس ولاية	الحيز الزمني الإجمالي الذي خصص لكل المترشحين/ات المنتميين إلى نفس الولاية	معدل الحيز الزمني الذي خصص للمترشحين/ات في نفس الولاية	عدد الجملي للمترشحين/ات الذين نفذوا إلى القناة/الإذاعة
-----	-----	-----	-----
المجموع العام	-----	-----	-----

2- المحاور التي تم التطرق إليها في مداخلات المترشحين/ات:

المحاور	الحيز الزمني الإجمالي	النسبة المئوية
المسار الانتخابي	-----	-----
المجموع العام	-----	100%

3- توزيع الحيز الزمني المخصص للمرشحات والمرشحين من منظور النوع الاجتماعي:

النوع الاجتماعي	الحيز الزمني الإجمالي	عدد المرشحين/ات	النسبة المئوية
امرأة	-----	-----	-----
رجل	-----	-----	-----
المجموع العام	-----	-----	100%

4- توزيع الحيز الزمني الإجمالي المخصص للتعددية السياسية حسب أصناف الفاعلين خلال الحملة الانتخابية:

أصناف الفاعلين	الحيز الزمني الإجمالي	النسبة المئوية
الأحزاب السياسية / الشخصيات السياسية غير المنتمية	03:14:17	52,1%
الفاعلين المؤسساتيين (رئاسة الجمهورية + رئاسة الحكومة + رئيس مجلس النواب ونائبيه)	01:36:48	26,0%
أعضاء مجلس نواب الشعب	01:21:43	21,9%
المرشحين/ات	00:00:00	0,0%
المجموع العام	06:12:48	100%

5- توزيع الحيز الزمني المخصص الأحزاب السياسية والشخصيات السياسية غير المنتمية:

النسبة المئوية	الحيز الزمني الإجمالي	الأحزاب السياسية والشخصيات السياسية غير المنتمية
31,5%	01:07:13	شخصيات سياسية غير منتمية
24,6%	00:50:30	حزب التيار الديمقراطي
18,6%	00:47:05	جبهة الخلاص الوطني
12,2%	00:44:42	حزب حركة الشعب
5,6%	00:23:02	حزب مسار 25 جويلية
4,9%	00:03:43	الحزب الدستوري الحر
1,8%	00:01:15	حزب العمال-تونس
0,7%	00:01:06	حركة قرطاج
0,2%	00:00:35	حزب الإتحاد الشعبي الجمهوري
0,1%	00:00:32	حزب حركة تونس إلى الأمام
100%	00:00:18	حزب أفاق تونس
100%	4:00:01	المجموع العام

6- توزيع الحيز الزمني المخصص لأعضاء مجلس نواب الشعب حسب الكتل:

النسبة المئوية	الحيز الزمني الإجمالي	كتل مجلس نواب الشعب
59,7%	00:48:46	كتلة الوطنية المستقلة
16,7%	00:13:37	كتلة الاحرار
10,4%	00:08:31	كتلة صوت الجمهورية
8,2%	00:06:44	كتلة الخط الوطني السيادي
5,0%	00:04:05	نواب غير منتمين للكتل
100%	01:21:43	المجموع العام



ح- إذاعة جوهرة أف.أم:

ملاحظة: عدم تغطية إذاعة جوهرة اف ام الخاصة لحملة انتخابات أعضاء المجالس المحلية خلال الدور الثاني والاقتصار على تغطية مختلف المستجندات والأخبار المتعلقة بسر الحملة الانتخابية في مختلف الجهات.

1- توزيع الحيز الزمني المخصص للمرشحين/ات حسب الدوائر الانتخابية:

مجالس ولاية	الحيز الزمني الإجمالي الذي خصص لكل المرشحين/ات المنتميين إلى نفس الولاية	معدل الحيز الزمني الذي خصص للمرشحين/ات في نفس الولاية	عدد الجملي للمرشحين/ات الذين نفذوا إلى القناة/الإذاعة
-----	-----	-----	-----
المجموع العام	-----	-----	-----

2- المحاور التي تم التطرق إليها في مداخلات المرشحين/ات:

المحاور	الحيز الزمني الإجمالي	النسبة المئوية
-----	-----	-----
المجموع العام	-----	100%

3- توزيع الحيز الزمني المخصص للمرشحات والمرشحين من منظور النوع الاجتماعي:

النوع الاجتماعي	الحيز الزمني الإجمالي	عدد المرشحين/ات	النسبة المئوية
رجل	-----	-----	-----
امرأة	-----	-----	-----
المجموع العام	-----	-----	100%

4- توزيع الحيز الزمني الإجمالي المخصص للتعددية السياسية حسب أصناف الفاعلين خلال الحملة الانتخابية:

النسبة المئوية	الحيز الزمني الإجمالي	أصناف الفاعلين
36,3%	02:37:29	الفاعلين المؤسستين (رئاسة الجمهورية + رئاسة الحكومة + رئيس مجلس النواب ونائبه)
24,7%	01:47:08	أعضاء مجلس نواب الشعب
39,0%	02:48:59	الأحزاب السياسية / الشخصيات السياسية غير المنتمية
0,0%	00:00:00	المرشحين/ات
100%	07:13:36	المجموع العام

5- توزيع الحيز الزمني المخصص للأحزاب السياسية والشخصيات السياسية غير المنتمية:

النسبة المئوية	الحيز الزمني الإجمالي	الأحزاب السياسية والشخصيات السياسية غير المنتمية
36,5%	1:13:46	شخصيات سياسية غير منتمية
19,0%	0:51:41	حركة عازمون
14,4%	0:43:00	حزب مسار 25 جويلية
14,0%	0:25:59	حزب الائتلاف الوطني التونسي
11,7%	0:25:42	حركة حق
1,4%	0:24:38	الحزب الدستوري الحر
1,2%	0:09:01	جبهة الخلاص الوطني
1,1%	0:06:11	(حزب الوطد الموحد (شق منجي الرحوي)
0,6%	0:02:02	حزب التيار الديمقراطي
0,3%	0:00:59	حزب حركة تونس إلى الأمام
100%	4:24:35	المجموع العام

6- توزيع الحيز الزمني المخصص لأعضاء مجلس نواب الشعب حسب الكتل:

النسبة المئوية	الحيز الزمني الإجمالي	كتل مجلس نواب الشعب
49,0%	00:52:31	كتلة الاحرار
24,7%	00:26:28	نواب غير منتمين للكتل
10,0%	00:10:43	كتلة الوطنية المستقلة
9,5%	00:10:11	كتلة الخط الوطني السيادي
6,1%	00:06:34	كتلة الأمانة والعمل
0,6%	00:00:41	كتلة لينتصر الشعب
100%	01:47:08	المجموع العام



خ- إذاعة راديو ماد أف.أم:

ملاحظة: عدم تغطية إذاعة راديو ماد أف ام الخاصة لحملة انتخابات أعضاء المجالس المحلية خلال الدور الثاني والاقتصار على تغطية مختلف المستجندات والأخبار المتعلقة بسر الحملة الانتخابية في مختلف الجهات.

1- توزيع الحيز الزمني المخصص للمترشحين/ات حسب الدوائر الانتخابية:

مجالس ولاية	الحيز الزمني الإجمالي الذي خصص لكل المترشحين/ات المنتمين إلى نفس الولاية	معدل الحيز الزمني الذي خصص للمترشحين/ات في نفس الولاية	عدد الجملي للمترشحين/ات الذين نفذوا إلى القناة/الإذاعة
-----	-----	-----	-----
المجموع العام	-----	-----	-----

2- المحاور التي تم التطرق إليها في مداخلات المترشحين/ات:

المحاور	الحيز الزمني الإجمالي	النسبة المئوية
-----	-----	-----
المجموع العام	-----	100%

3- توزيع الحيز الزمني المخصص للمترشحات والمترشحين من منظور النوع الاجتماعي:

النوع الاجتماعي	الحيز الزمني الإجمالي	عدد المترشحين/ات	النسبة المئوية
رجل	-----	-----	-----
امرأة	-----	-----	-----
المجموع العام	-----	-----	100%

4- توزيع الحيز الزمني الإجمالي المخصص للتعددية السياسية حسب أصناف الفاعلين خلال الحملة الانتخابية:

النسبة المئوية	الحيز الزمني الإجمالي	أصناف الفاعلين
100,0%	00:03:02	الفاعلين المؤسستين (رئاسة الجمهورية + رئاسة الحكومة + رئيس مجلس النواب ونائيه)
0,0%	00:00:00	أعضاء مجلس نواب الشعب
0,0%	00:00:00	الأحزاب السياسية / الشخصيات السياسية غير المنتمية
0,0%	00:00:00	المرشحين/ات
100%	00:00:00	المجموع العام

5- توزيع الحيز الزمني المخصص للأحزاب السياسية والشخصيات السياسية غير المنتمية:

النسبة المئوية	الحيز الزمني الإجمالي	الأحزاب السياسية والشخصيات السياسية غير المنتمية
-----	-----	-----
100%	2:39:51	المجموع العام

6- توزيع الحيز الزمني المخصص لأعضاء مجلس نواب الشعب حسب الكتل:

النسبة المئوية	الحيز الزمني الإجمالي	كتل مجلس نواب الشعب
-----	-----	-----
100%	2:37:58	المجموع العام

4) النتائج التفصيلية لرصد التغطية الإعلامية للدور الثاني من انتخابات أعضاء المجالس المحلية في القنوات الاذاعية الجماعية



أ- إذاعة نفازة أف.أم:

1- توزيع الحيز الزمني المخصص للمرشحين/ات حسب الدوائر الانتخابية:

مجالس ولاية	الحيز الزمني الإجمالي الذي خصص لكل المرشحين/ات المنتمين إلى نفس الولاية	معدل الحيز الزمني الذي خصص للمرشحين/ات في نفس الولاية	عدد الجملي للمرشحين/ات الذين نفذوا إلى القناة/الإذاعة
قبلي	00:09:31	00:01:54	5
المجموع العام	00:09:31	00:01:54	5

2- المحاور التي تم التطرق إليها في مداخلات المرشحين/ات:

المحاور	الحيز الزمني الإجمالي	النسبة المئوية
أنشطة المرشحين/ات	00:04:00	42,0%
التنمية المحلية والجهوية	00:02:07	22,2%
مواضيع اقتصادية	00:01:24	14,7%
الصحة	00:00:30	5,3%
مواضيع اجتماعية	00:00:25	4,4%
التربية والتعليم والبحث العلمي	00:00:23	4,0%
التشغيل	00:00:22	3,9%
البيئة	00:00:10	1,8%
فنون وثقافة	00:00:07	1,2%
الرياضة	00:00:03	0,5%
المجموع العام	00:09:31	100%

3- توزيع الحيز الزمني المخصص للمرشحات والمرشحين من منظور النوع الاجتماعي:

النوع الاجتماعي	الحيز الزمني الإجمالي	عدد المرشحين/ات	النسبة المئوية
امرأة	00:00:00	0	0,0%
رجل	0:09:31	5	100%
المجموع العام	0:09:31	5	100%

4- توزيع الحيز الزمني الإجمالي المخصص للتعددية السياسية حسب أصناف الفاعلين خلال الحملة الانتخابية:

أصناف الفاعلين	الحيز الزمني الإجمالي	النسبة المئوية
الفاعلين المؤسستين (رئاسة الجمهورية + رئاسة الحكومة + رئيس مجلس النواب ونائبه)	00:19:37	64,6%
المرشحين/ات	00:09:31	31,3%
أعضاء مجلس نواب الشعب	00:01:14	4,1%
الأحزاب السياسية / الشخصيات السياسية غير المنتمية	00:00:00	0,0%
المجموع العام	00:30:22	100%

5- توزيع الحيز الزمني المخصص للأحزاب السياسية والشخصيات السياسية غير المنتمية:

الأحزاب السياسية والشخصيات السياسية غير المنتمية	الحيز الزمني الإجمالي	النسبة المئوية
-----	-----	-----
المجموع العام	-----	100%

6- توزيع الحيز الزمني المخصص لأعضاء مجلس نواب الشعب حسب الكتل:

النسبة المئوية	الحيز الزمني الإجمالي	كتل مجلس نواب الشعب
36,5%	00:00:27	كتلة صوت الجمهورية
33,8%	00:00:25	كتلة الاحرار
29,7%	00:00:22	كتلة الخط الوطني السيادي
100%	00:01:14	المجموع العام



Mines Fm

ب- إذاعة صوت المناجم:

ملاحظة: عدم تغطية إذاعة صوت المناجم الجمعياتية لحملة انتخابات أعضاء المجالس المحلية خلال الدور الثاني والاقتصار على تغطية مختلف المستجندات والأخبار المتعلقة بسر الحملة الانتخابية في مختلف الجهات.

1- توزيع الحيز الزمني المخصص للمرشحين/ات حسب الدوائر الانتخابية:

مجالس ولاية	الحيز الزمني الإجمالي الذي خصص لكل المرشحين/ات المنتمين إلى نفس الولاية	معدل الحيز الزمني الذي خصص للمرشحين/ات في نفس الولاية	عدد الجملي للمرشحين/ات الذين نفذوا إلى القناة/الإذاعة
-----	-----	-----	-----
المجموع العام	-----	-----	-----

2- المحاور التي تم التطرق إليها في مداخلات المرشحين/ات:

المحاور	الحيز الزمني الإجمالي	النسبة المئوية
-----	-----	-----
المجموع العام	-----	100%

3- توزيع الحيز الزمني المخصص للمرشحات والمرشحين من منظور النوع الاجتماعي:

النوع الاجتماعي	الحيز الزمني الإجمالي	عدد المرشحين/ات	النسبة المئوية
رجل	-----	-----	-----
امرأة	-----	-----	-----
المجموع العام	-----	-----	100%

4- توزيع الحيز الزمني الإجمالي المخصص للتعددية السياسية حسب أصناف الفاعلين خلال الحملة الانتخابية:

النسبة المئوية	الحيز الزمني الإجمالي	أصناف الفاعلين
67,4%	00:23:58	الفاعلين المؤسساتيين (رئاسة الجمهورية + رئاسة الحكومة + رئيس مجلس النواب ونائيه)
29,5%	00:10:30	أعضاء مجلس نواب الشعب
3,1%	00:01:06	الأحزاب السياسية / الشخصيات السياسية غير المنتمية
0,0%	00:00:00	المرشحين/ات
100%	00:35:34	المجموع العام

5- توزيع الحيز الزمني المخصص للأحزاب السياسية والشخصيات السياسية غير المنتمية:

النسبة المئوية	الحيز الزمني الإجمالي	الأحزاب السياسية والشخصيات السياسية غير المنتمية
20,5%		
100%	00:01:06	جبهة الخلاص الوطني
100%	00:01:06	المجموع العام

6- توزيع الحيز الزمني المخصص لأعضاء مجلس نواب الشعب حسب الكتل:

النسبة المئوية	الحيز الزمني الإجمالي	كتل مجلس نواب الشعب
100%	00:10:30	نواب غير منتمين للكتل
100%	00:10:30	المجموع العام

FM 89.2

السيدة
حقوق الناس

ت- إذاعة السيدة أف.أم

ملاحظة: عدم تغطية إذاعة السيدة اف ام الجمعياتية لحملة انتخابات أعضاء المجالس المحلية خلال الدور الثاني والاقتصار على تغطية مختلف المستجبات والأخبار المتعلقة بسر الحملة الانتخابية في مختلف الجهات.

1- توزيع الحيز الزمني المخصص للمرشحين/ات حسب الدوائر الانتخابية:

مجالس ولاية	الحيز الزمني الإجمالي الذي خصص لكل المرشحين/ات المنتمين إلى نفس الولاية	معدل الحيز الزمني الذي خصص للمرشحين/ات في نفس الولاية	عدد الجملي للمرشحين/ات الذين نفذوا إلى القناة/الإذاعة
-----	-----	-----	-----
المجموع العام	-----	-----	-----

2- المحاور التي تم التطرق إليها في مداخلات المرشحين/ات:

المحاور	الحيز الزمني الإجمالي	النسبة المئوية
-----	-----	-----
المجموع العام	-----	100%

3- توزيع الحيز الزمني المخصص للمرشحات والمرشحين من منظور النوع الاجتماعي:

النوع الاجتماعي	الحيز الزمني الإجمالي	عدد المرشحين/ات	النسبة المئوية
رجل	-----	-----	-----
امرأة	-----	-----	-----
المجموع العام	-----	-----	100%

4- توزيع الحيز الزمني الإجمالي المخصص للتعددية السياسية حسب أصناف الفاعلين خلال الحملة الانتخابية:

النسبة المئوية	الحيز الزمني الإجمالي	أصناف الفاعلين
76,6%	00:30:12	أعضاء مجلس نواب الشعب
23,4%	00:09:15	الفاعلين المؤسساتيين (رئاسة الجمهورية + رئاسة الحكومة + رئيس مجلس النواب ونائبيه)
0,0%	00:00:00	الأحزاب السياسية / الشخصيات السياسية غير المنتمية
0,0%	00:00:00	المرشحين/ات
100%	00:39:27	المجموع العام

5- توزيع الحيز الزمني المخصص للأحزاب السياسية والشخصيات السياسية غير المنتمية:

20,5%	الحيز الزمني الإجمالي	الأحزاب السياسية والشخصيات السياسية غير المنتمية
100%	-----	-----
100%	-----	المجموع العام

6- توزيع الحيز الزمني المخصص لأعضاء مجلس نواب الشعب حسب الكتل:

النسبة المئوية	الحيز الزمني الإجمالي	كتل مجلس نواب الشعب
100%	00:30:12	كتلة الخط الوطني السيادي
100%	00:30:12	المجموع العام



ث- إذاعة الحياة أف.أم

1- توزيع الحيز الزمني المخصص للمرشحين/ات حسب الدوائر الانتخابية:

عدد الجملي للمرشحين/ات الذين نفذوا إلى القناة/الإذاعة	معدل الحيز الزمني الذي خصص للمرشحين/ات في نفس الولاية	الحيز الزمني الإجمالي الذي خصص لكل المرشحين/ات المنتمين إلى نفس الولاية	مجالس ولاية
37	00:08:55	05:29:37	القيروان
37	00:08:55	05:29:37	المجموع العام

2- المحاور التي تم التطرق إليها في مداخلات المرشحين/ات:

النسبة المئوية	الحيز الزمني الإجمالي	المحاور
24,1%	01:19:32	التنمية المحلية والجهوية
24,0%	01:19:08	أنشطة المرشحين/ات
17,6%	00:58:08	مواضيع اقتصادية
11,3%	00:37:17	التربية والتعليم والبحث العلمي
6,2%	00:20:34	الصحة
5,0%	00:16:20	مواضيع اجتماعية
2,5%	00:08:17	التشغيل
2,4%	00:07:54	البيئة
2,2%	00:07:13	النوع الاجتماعي
1,6%	00:05:25	فنون وثقافة
1,5%	00:05:01	صلاحيات المجالس المحلية
1,3%	00:04:21	الرياضة
0,1%	00:00:27	الفساد
100%	05:29:37	المجموع العام

3- توزيع الحيز الزمني المخصص للمترشحات والمترشحين من منظور النوع الاجتماعي:

النسبة المئوية	عدد المترشحين/ات	الحيز الزمني الإجمالي	النوع الاجتماعي
5,4%	2	00:17:55	امرأة
94,6%	35	05:11:42	رجل
100%	37	05:29:37	المجموع العام

4- توزيع الحيز الزمني الإجمالي المخصص للتعددية السياسية حسب أصناف الفاعلين خلال الحملة الانتخابية:

النسبة المئوية	الحيز الزمني الإجمالي	أصناف الفاعلين
71,0%	05:29:37	المترشحين/ات
25,2%	01:56:58	الفاعلين المؤسستين (رئاسة الجمهورية + رئاسة الحكومة + رئيس مجلس النواب ونائبه)
3,1%	00:14:34	الأحزاب السياسية / الشخصيات السياسية غير المنتمية
0,7%	00:03:18	أعضاء مجلس نواب الشعب
100%	07:44:27	المجموع العام

5- توزيع الحيز الزمني المخصص الأحزاب السياسية والشخصيات السياسية غير المنتمية:

الأحزاب السياسية والشخصيات السياسية غير المنتمية	الحيز الزمني الإجمالي	20,5%
جبهة الخلاص الوطني	00:05:40	38,9%
الحزب الدستوري الحر	00:05:08	35,2%
شخصيات سياسية غير منتمية	00:03:46	25,9%
المجموع العام	00:14:34	100%

6- توزيع الحيز الزمني المخصص لأعضاء مجلس نواب الشعب حسب الكتل:

كتل مجلس نواب الشعب	الحيز الزمني الإجمالي	النسبة المئوية
كتلة صوت الجمهورية	00:03:18	100%
المجموع العام	00:03:18	100%



ج- إذاعة الشمال أف.أم

ملاحظة: عدم تغطية إذاعة الشمال اف ام الجمعياتية لحملة انتخابات أعضاء المجالس المحلية خلال الدور الثاني والاقتصار على تغطية مختلف المستجندات والأخبار المتعلقة بسر الحملة الانتخابية في مختلف الجهات.

1- توزيع الحيز الزمني المخصص للمترشحين/ات حسب الدوائر الانتخابية:

مجالس ولاية	الحيز الزمني الإجمالي الذي خصص لكل المترشحين/ات المنتمين إلى نفس الولاية	معدل الحيز الزمني الذي خصص للمترشحين/ات في نفس الولاية	عدد الجملي للمترشحين/ات الذين نفذوا إلى القناة/الإذاعة
-----	-----	-----	-----
المجموع العام	-----	-----	-----

2- المحاور التي تم التطرق إليها في مداخلات المترشحين/ات:

المحاور	الحيز الزمني الإجمالي	النسبة المئوية
-----	-----	-----
المجموع العام	-----	100%

3- توزيع الحيز الزمني المخصص للمترشحات والمترشحين من منظور النوع الاجتماعي:

النوع الاجتماعي	الحيز الزمني الإجمالي	عدد المترشحين/ات	النسبة المئوية
رجل	-----	-----	-----
امرأة	-----	-----	-----
المجموع العام	-----	-----	100%

4- توزيع الحيز الزمني الإجمالي المخصص للتعددية السياسية حسب أصناف الفاعلين خلال الحملة الانتخابية:

النسبة المئوية	الحيز الزمني الإجمالي	أصناف الفاعلين
-----	-----	المرشحين/ات
-----	-----	الفاعلين المؤسستين (رئاسة الجمهورية + رئاسة الحكومة + رئيس مجلس النواب ونائبيه)
-----	-----	أعضاء مجلس نواب الشعب
-----	-----	الأحزاب السياسية / الشخصيات السياسية غير المنتمية
100%	-----	المجموع العام

5- توزيع الحيز الزمني المخصص للأحزاب السياسية والشخصيات السياسية غير المنتمية:

20,5%	الحيز الزمني الإجمالي	الأحزاب السياسية والشخصيات السياسية غير المنتمية
-----	-----	-----
100%	-----	المجموع العام

6- توزيع الحيز الزمني المخصص لأعضاء مجلس نواب الشعب حسب الكتل:

النسبة المئوية	الحيز الزمني الإجمالي	كتل مجلس نواب الشعب
-----	-----	-----
100%	-----	المجموع العام

III - الخروقات المرصودة خلال الدور الثاني من انتخابات أعضاء المجالس المحلية :

بلغ عدد الخروقات والاخلالات المهنية المرصودة خلال الدور الثاني من حملة انتخابات أعضاء المجالس المحلية 03 اخلالات. حيث تمحورت حول:

عدم احترام مبدأ المساواة وتكافؤ الفرص بين جميع المترشحين، من خلال:

- إعادة بث مداخلات مترشحين في مناسبتين مختلفتين للحديث عن برنامجهم الانتخابي.
- بث مداخلة مترشح وحيد عن دائرة انتخابية دون بث مداخلة المترشح الثاني والمنافس رغم الإعلان مسبقا انه سيتم بث مداخلة مرشحين متنافسين عن كل دائرة إنتخابية. حيث تم الاكتفاء ببث تدخل مترشح وحيد.

كما تجدر الإشارة إلى أن الخروقات والاخلالات المشار إليها تم تسجيلها ضمن مضامين القنوات الإذاعية العمومية والخاصة أساسا.

IV - أهم استنتاجات وتوصيات رصد الدور الثاني من إنتخابات أعضاء المجالس المحلية:

(1) الاستنتاجات:

- استقرار وتيرة التغطية الإعلامية للدور الثاني في القنوات الإذاعية العمومية من خلال تخصيصها مدة زمنية تعادل 2 ساعة يوميا وهو ما جعلها تتصدر المرتبة الأولى من حيث مدة التغطية طيلة أيام الحملة والتي بلغت 33 ساعة و13 دقيقة و32 ثانية.
- ارتفاع عدد المترشحين والمترشحات الذين/اللاتي نفذوا/نفذت مختلف القنوات الإذاعية العمومية. حيث بلغ العدد الجملي للمترشحين الذين تمكنوا من النفاذ إلى القنوات الإذاعية العمومية 1361 مترشح/ة أي بنسبة تغطية إجمالية بلغت 87.4%.
- اتسمت وتيرة التغطية في القنوات الإذاعية الخاصة بعدم استقرار المدة الزمنية. إذ لم تخصص أيّ منها وقتا لنفاذ المترشحين والمترشحات خلال اليوم الأول من الحملة، ثم ارتفعت مدة التغطية خلال اليوم الثاني إلى ساعة وخمس دقائق ثم عادت إلى الانخفاض في اليوم الثالث.
- عدم تغطية 5 قنوات إذاعية خاصة للدور الثاني من انتخابات أعضاء المجالس المحلية. حيث لم تتجاوز نسبة تغطية أنشطة المترشحين/ات، من مجموع المترشحين/ات المنتمين إلى مجال بثهم، نسبة 6.4%، أي بعدد إجمالي بلغ 100 مترشح/ة فقط من مجموع 1558 مترشح/ة.
- اقتصر تغطية الدور الثاني من انتخابات المجالس المحلية في القنوات الإذاعية الجمعياتية على إذاعتين جمعياتيتين فقط من مجموع 5 قنوات مرصودة، حيث بلغت نسبة تغطية أنشطة المترشحين/ات، من مجموع المترشحين/ات المنتمين إلى مجال بثهم، 12.5% أي بعدد إجمالي بلغ 42 مترشح/ة فقط من مجموع 336 مترشح/ة.
- عدم تغطية القنوات التلفزيونية الخاصة والعمومية المرصودة، القناة الوطنية الأولى العمومية وقناتي تلفزة تي في والتاسعة الخاصتين، الدور الثاني من انتخابات أعضاء المجالس المحلية، مقابل اقتصرها على تغطية الأخبار والمستجدات المتعلقة بالحملة الانتخابية في مختلف الجهات.
- هيمنت مواضيع التنمية المحلية والجهوية (32.5%) وأنشطة المترشحين/ات (26.6%) والاقتصاد (10.3%) في كل القنوات المرصودة على مداخلات المترشحين/ات.
- لئن ركزت القنوات الإذاعية العمومية في برمجتها على نفاذ المترشحين/ات إلى برامجها وتغطية أنشطتهم طيلة أيام الحملة، فإن القنوات الإذاعية الخاصة أولت اهتماما أكبر لنفاذ الفاعلين السياسيين من غير المترشحين/ات لبرامجها، وهو ما جعل نسبة نفاذ المترشحين/ات وتغطية أنشطتهم تبلغ 24 بالمائة. مقابل إيلاء القنوات الإذاعية الجمعياتية الأولوية للمترشحين بنسبة 59 بالمائة مقارنة ببقية أصناف الفاعلين من غير المترشحين/ات.
- تمكن حوالي 203 مترشح/ة إلى الدور الثاني من انتخابات أعضاء المجالس المحلية من النفاذ إلى أكثر من قناة إذاعية، حيث تراوح معدل نفاذهم بين مرتين و3 مرات على غرار

المرشحين/ات الذين تمكنوا من النفاذ إلى إذاعة صبرة أف أم الخاصة والحياة أف أم الجمعياتية وإذاعة المنستير العمومية خلال نفس الفترة.

• بلغت النسبة الإجمالية للمرشحين/ات الذين نفذوا إلى كل القنوات الإذاعية المرصودة طيلة الدور الثاني من الحملة الانتخابية 87.8%، أي ما يعادل 1368 مترشح/ة من مجموع 1558 مترشح/ة، مقابل عدم نفاذ 190 مترشح/ة، أي بنسبة 12.2%، إلى عينة القنوات المرصودة.

• بلغت نسبة نفاذ المترشحات إلى القنوات المرصودة من منظور النوع الاجتماعي خلال الدور الثاني من انتخابات أعضاء المجالس المحلية 10.5%، (144 مترشحة) مقابل 89.5% لفائدة المترشحين (1224 مترشح).

• بلغ العدد الجملي للمرشحين المتغيين عن الحضور في البرامج الحوارية المخصصة للمرشحين أو عدم التسجيل الصوتي لبرامجهم الانتخابية في النشرات الانتخابية في القنوات الإذاعية العمومية والخاصة، حوالي 236 مترشح/ة (25 مترشحة - 211 مترشح). وفي إطار العمل على تحقيق المساواة بين كل المترشحين المنتمين إلى نفس الدائرة الانتخابية، عملت القنوات الإذاعية العمومية على تدارك هذا الاشكال من خلال قراءة مقدم النشرة الانتخابية ومقدم البرنامج الحواري (كلمة حرة) للبرنامج الانتخابي الخاص بالمترشح المعني والمنشور على الموقع الرسمي للهيئة العليا المستقلة للانتخابات. حيث بلغ عدد البرامج الانتخابية الخاصة بالمترشحين والتي تمت قراءتها من قبل الصحفي 149 برنامجا (إذاعة الكاف 60 برنامجا، الإذاعة الوطنية 25 برنامجا، إذاعة الشباب 24 برنامجا، إذاعة صفاقس 13 برنامجا...). كما تم رصد تغييب بعض المترشحين وعدم نشرهم لبرامجهم الانتخابي على الموقع الرسمي لهيئة الانتخابات. أما فيما يتعلق بالقنوات الإذاعية الخاصة فقد اقتصر على الإعلان عن أسماء المترشحين المتغيين وأسماء دوائرهم الانتخابية.

- على المستوى النتائج الكيفية:

• عدم بث خطابات تمس من حرمة الحياة الخاصة للمرشحين والفاعلين السياسيين وحرص مقدمي البرامج الحوارية على التصدي للخطابات التمييزية التي قد ترد على لسان المترشح/ة. والتذكير بضرورة احترام الحريات الفردية وعدم استعمال خطاب فيه ثلب أو تمييز أو تحريض أو كراهية أو توظيف للدين أو عبارات إهانة أو تحقير.

• بث ومضات تحسيسية للتعريف بالمجالس المحلية وصلحياتها، من إنتاج الهيئة العليا المستقلة للانتخابات، وتخصيص فقرات للتعريف بالدوائر الانتخابية وتغطية أخبار مراقبة الحملة ونسق أنشطة المترشحين والمخالفات المسجلة خلال الدور الثاني (برنامج مرصد الحملة، فقرة Allo Isie، دليل الناخب، أخبار الحملة...)، مع نقل تصريحات ممثلين عن الهيئة العليا المستقلة للانتخابات في القنوات العمومية أساسا والتطرق إلى مستجدات العملية

الانتخابية في بعض القنوات الإذاعية الخاصة والجمعياتية.

- اعتماد أغلب القنوات الإذاعية العمومية لمعيار التنوع الجغرافي على المستوى المحلي أثناء دعوة المترشحين لتقديم برامجهم الانتخابية في البرامج الحوارية والنشرات الانتخابية.
- بث فقرات تفسيرية لتوضيح بعض المفاهيم المرتبطة بالمسار الانتخابي والاستئناس بآراء مختصين وخبراء وممثلين عن الهيئة العليا المستقلة للانتخابات في القنوات الإذاعية العمومية وكذلك تأكيد بعض مقدمي البرامج الحوارية والسياسية على ضرورة المشاركة في المحطة الانتخابية المقبلة في بعض القنوات الإذاعية الخاصة على غرار إذاعة صبرة أف أم.

ورغم أهمية هذه النتائج الكيفية الإيجابية، فإن ذلك لم يحول دون تسجيل بعض النقائص والاختلالات، ومن بينها:

- تغيب عدد هام من المترشحين عن الحضور في البرامج المخصص لتغطية الحملة الانتخابية أو تسجيل برامجهم الانتخابية، صوتياً، لتقديمها ضمن النشرات الانتخابية، ولتدارك هذا الاشكال لجأت بعض القنوات الإذاعية العمومية إلى قراءة البرنامج الانتخابي، إن توفر على الموقع الرسمي للهيئة العليا المستقلة للانتخابات، للمترشحين المعنيين عوضاً عنهم.
- تسجيل خطأ في قراءة البرنامج الانتخابي الخاص بأحد المترشحين من قبل الصحفي، حيث تمت قراءة البرنامج الانتخابي المنشور على الموقع الرسمي للهيئة العليا المستقلة للانتخابات من قبل الصحفي واعتباره خاص بمترشح محدد، تعذر الاتصال به، في حين أن البرنامج الانتخابي الذي تمت قراءته خاص بمترشح آخر.
- لم تولي بعض القنوات التلفزيونية العمومية والخاصة اهتماماً بالشأن الانتخابي، وعدم تغطيتها لأنشطة المترشحين خلال الدور الثاني على غرار القناة الوطنية الأولى العمومية وقناتي تلفزة تي في والتاسعة الخاصتين، وكل من إذاعة ديوان أف أم ورايو ماد أف أم وجوهرة أف أم الخاصة. هذا بالإضافة إلى تقلص عدد القنوات الإذاعية الجمعياتية التي قامت بتغطية الدور الثاني، مقارنة بالدور الأول، مثل إذاعة السيدة اف ام والشمال اف ام وصوت المناجم.
- إعلان بعض القنوات الإذاعية عن تغطية أنشطة مترشحين إثنين من كل دائرة انتخابية، التزاماً بقاعدة المساواة، إلا أنه تم الاقتصار على تغطية أنشطة مترشح/ة وحيد/ة في بعض الدوائر الانتخابية دون الإشارة إلى الأسباب التي حالت دون بث مداخلة المترشح الثاني.
- تسجيل بعض الأخطاء التقنية تتعلق بإعادة بث إحدى مداخلات المترشحين مما أدى إلى الإخلال بمبدأ المساواة على مستوى زمن القول.
- الاكتفاء بطرح الأسئلة، في بعض القنوات الإذاعية العمومية والخاصة، دون تفاعل وأحياناً دون انتباه إلى عدم تتطابق إجابات المترشحين مع الأسئلة المطروحة.

(2) التوصيات:

- ضرورة قيام التلفزة العمومية بدورها في تغطية المواعيد الانتخابية وتخصيص برمجة خاصة بالمرشحين/ات حتى تكون قاطرة لبقية وسائل الإعلام من حيث جودة البرامج وتنوعها ومن حيث احترام ضوابط ومعايير التعدد.
- ضرورة إيلاء أهمية أكبر لتغطية أنشطة المرشحين/ات من حيث المدة والبرمجة في المواعيد الانتخابية مقارنة بتغطية أنشطة ومواقف الفاعلين السياسيين من غير المرشحين في القنوات الإذاعية الخاصة.
- عدم الاقتصار على استضافة المرشحين/ات ومنحهم حق النفاذ فحسب بل القيام كذلك بمحاورتهم بصفة جدية والقيام بمناظرات لنزع الروتين عن التغطية وإضفاء ديناميكية على النقاش العام في المناسبات الانتخابية وهو ما يعود بالنفع على الناخب/ة ويساعده/ا على حسن اختيار ممثليه.
- التدقيق في المعلومات المقدمة الخاصة بالمرشحين/ات من حيث أسمائهم ودوائر ترشحهم وفحص برامجهم وكذلك بالعملية الانتخابية ككل من حيث تفسير النصوص القانونية المنطبقة والإجراءات المتبعة.
- تفعيل آلية التعديل الذاتي بما يرفع في جودة المعلومة المقدمة وتصحيحها عند الخطأ.
- الحرص على الالتزام بمبدأ المساواة في الحظوظ وتكافؤ الفرص بين كل المرشحين وعدم إعادة بث مداخلات نفس المرشحين، دون غيرهم، في أوقات مختلفة.
- ضرورة الإعلان عن معايير اختيار المرشحين في مختلف البرامج المخصصة لتغطية الحملة الانتخابية، وتذكير كل المرشحين بالتوقيت المتبقي لهم بصفة مستمرة في البرامج الحوارية لإتمام مداخلاتهم.
- ضرورة إيلاء القنوات التلفزية والإذاعية الخاصة أهمية لكل المحطات الانتخابية والمساهمة في إنجاحها من خلال تمكين المرشحين من النفاذ إلى برامجها وتغطية أنشطتهم وحث المواطنين على المشاركة فيها، نظرا لأهمية مجال بثهم جغرافياً، واستحواذهم على نسب مشاهدة واستماع هامة.